

2016 年度 全上場企業  
ホームページ充実度ランキング調査結果

平成 28 年 12 月 2 日

日興アイ・アール株式会社

## 1. 2016年度 全上場企業ホームページ充実度ランキング調査について

日興アイ・アール株式会社(以下、日興アイ・アール)は、「分かりやすさ」「使いやすさ」「情報の多さ」の3つの視点で設定した178の客観的な評価項目に基づき、全上場企業3,688社のホームページについて調査を行い、2016年12月2日に「2016年度 全上場企業ホームページ充実度ランキング」を発表致しました。

このホームページ充実度ランキングは、全上場企業ホームページにおける情報開示の充実度調査と、企業の情報開示に対する意識醸成の促進を目的としており、2003年度に開始して以来、毎年発表を続けており、今年度で14回目となります。

また、調査するホームページの評価項目は、日興アイ・アールが独自の視点で設定し、毎年見直しを行っており、このランキング結果は、株式会社日本経済新聞社のコーポレート・ガバナンス評価システム(NEEDS-Cges)の「情報開示・ウェブの充実度」項目における指標判断の一つに採用されています。

### (1) コンセプト

企業ホームページについて、株主、投資家、消費者、取引企業、就職希望者など、企業のステークホルダーが情報を取得し、状況を把握するための要素をどの程度備えているかを調査しました。

### (2) 対象企業

全上場企業 3,688社

(2016年7月1日時点での上場企業とREIT。但し、2016年9月末時点で上場廃止となった企業および東証外国株市場上場企業を除く)

### (3) 調査対象

対象企業のコーポレートサイト(商用サイトを除く)

### (4) 調査期間

2016年7月～2016年9月

(上記期間内でのリニューアル・内容更新が行われた場合、リニューアル・内容更新前の状態で評価している場合があります。)

### (5) 評価項目

今年度は、178の評価項目に基づき調査を行いました。評価項目は、「分かりやすさ」33項目、「使いやすさ」39項目、「情報の多さ」106項目とし、レイアウト・デザイン・文体等の主観的内容は評価の対象外としました。

今後、環境の変化を踏まえ、適宜、評価項目の見直しを行います。

### (6) 評価方法

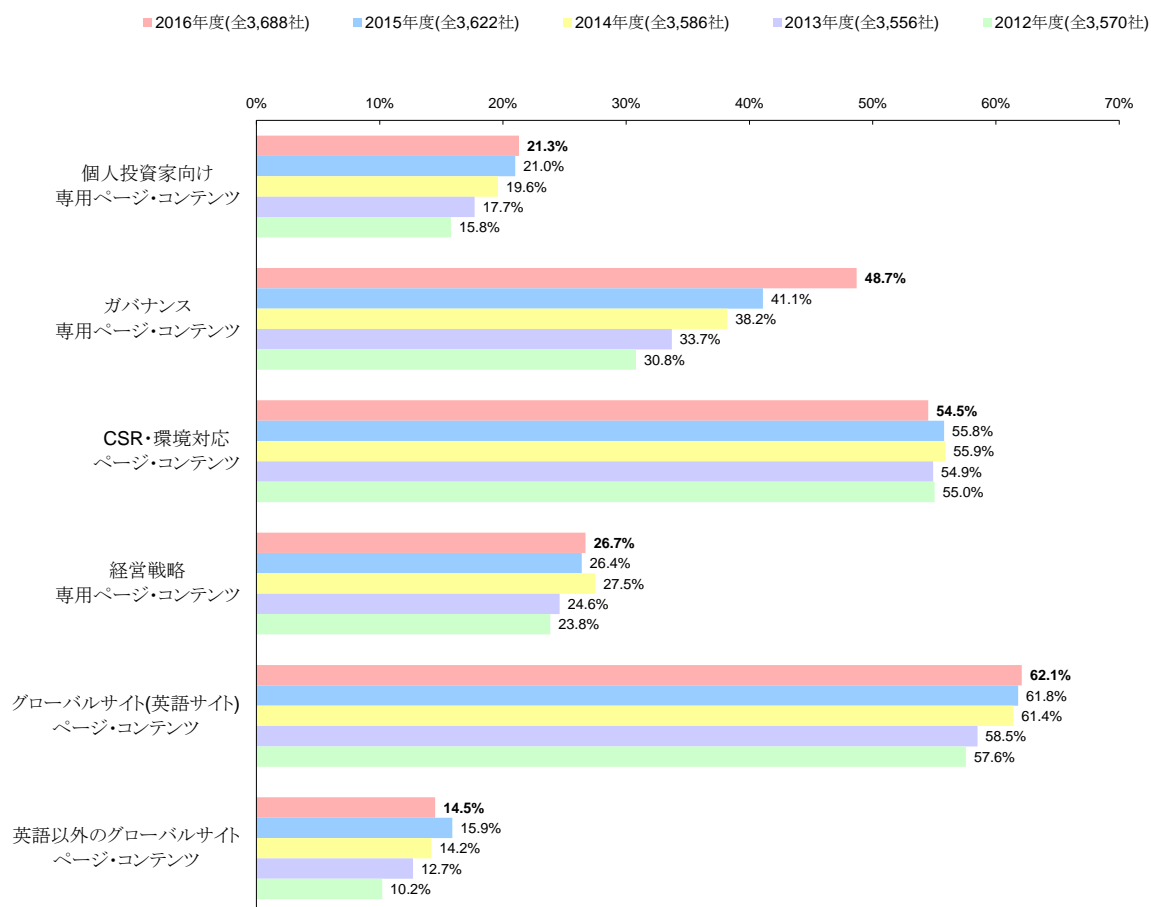
対象企業のホームページごとに各評価項目の有無を調査し、該当項目をカウントしました。その該当項目数と全体の平均該当項目数で算出した偏差値を各評価項目の評点ポイントとしました。3つの評価項目の評点ポイントを平均したものを総合ポイントとし、総合ランキングを作成しました。ポイントの目安は、偏差値50超が平均より上、50が平均、50未満が平均未満となります。

## 2. 2016年度 全上場企業ホームページ充実度ランキング調査概要

### (1) カテゴリ別ページの設置状況

ガバナンス専用ページ・コンテンツを設置している企業は、**48.7%**と昨年の**41.1%**から大きく上昇いたしました。昨年のコーポレートガバナンス・コード導入に伴い、ガバナンス関連の開示が進み、コーポレートガバナンス報告書のHTML化を実施する企業が増加しています。

その他、個人投資家向け、経営戦略、グローバルサイト(英語サイト)についても、増加しています。

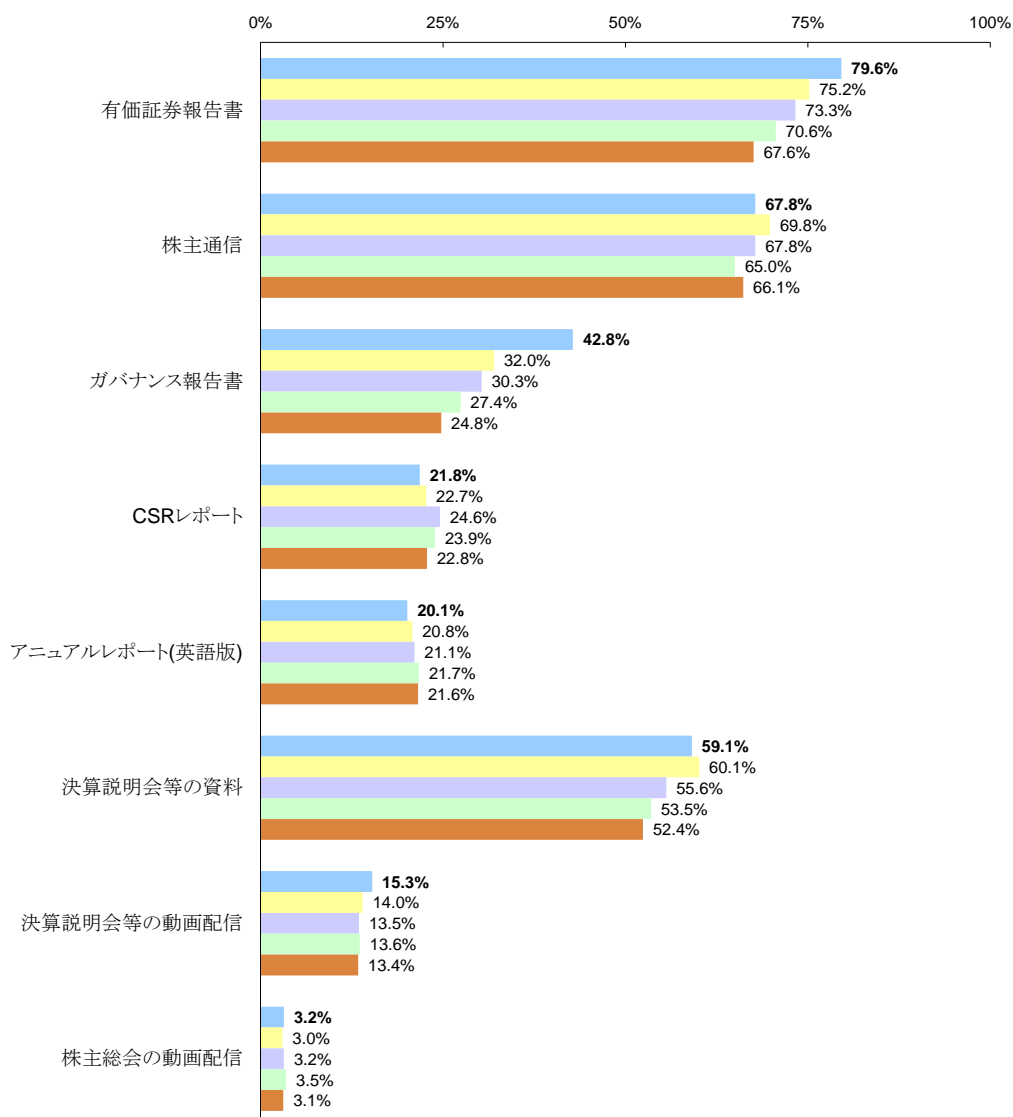


## (2) IR情報の掲載状況

ガバナンス報告書は 42.8%と昨年の 32.0%から大きく上昇しました。有価証券報告書も 79.6%と上昇しましたが、決算説明会等の資料(59.1%)、株主通信(67.8%)、CSRレポート(21.8%)の掲載率は、昨年に比べてやや減少しました。

動画配信の掲載率は、決算説明会は 15.3%、株主総会は 3.2%と微増となりました。

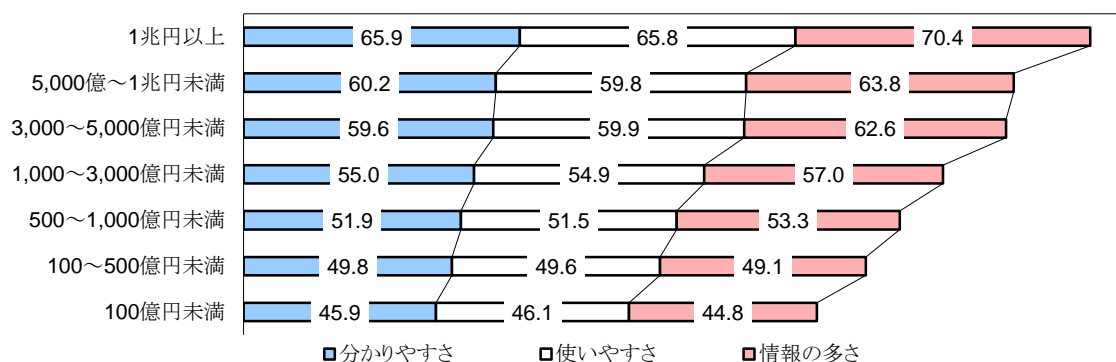
■ 2016年度(全3,688社) ■ 2015年度(全3,622社) ■ 2014年度(全3,586社) ■ 2013年度(全3,556社) ■ 2012年度(全3,570社)



### (3) 株式時価総額別の評点ポイント状況

「分かりやすさ」「使いやすさ」「情報の多さ」とも、時価総額の高い企業のサイトが充実しているという傾向は続いています。前回同様、特に「情報の多さ」での差が大きくなっています。

・時価総額は、2016年6月末の終値を用いて算出



各種IRツールの掲載率についても、時価総額の高い企業が充実しています。特に各種動画配信の掲載率においては、その差が大きく出ています。

	1兆円以上	5,000億～1兆円未満	3,000～5,000億円未満	1,000～3,000億円未満	500～1,000億円未満	100～500億円未満	100億円未満	全体
決算説明会等の資料	93.5%	85.9%	90.7%	79.7%	73.3%	60.0%	44.2%	75.3%
決算説明会等の動画配信	56.1%	36.4%	41.5%	24.9%	16.7%	13.5%	7.9%	28.1%
決算説明会等の質疑応答	52.3%	28.3%	19.5%	10.4%	6.7%	3.0%	1.3%	17.4%
中期経営説明会等の資料	44.9%	36.4%	35.6%	26.4%	19.7%	9.2%	5.2%	25.3%
中期経営説明会等の動画配信	22.4%	9.1%	13.6%	5.2%	1.5%	0.5%	0.3%	7.5%
個人投資家向け説明会等の資料	43.9%	25.3%	18.6%	15.4%	11.8%	8.6%	8.7%	18.9%
個人投資家向け説明会等の動画配信	17.8%	10.1%	5.9%	6.1%	5.8%	3.1%	2.9%	7.4%
IRポリシー	57.9%	50.5%	46.6%	40.3%	28.8%	30.6%	24.0%	39.8%

・時価総額は、2016年6月末の終値を用いて算出

#### (4) セグメント別評点ポイント

##### 全体

	総合ポイント	分かりやすさ	使いやすさ	情報の多さ
全体平均	50.0	50.0	50.0	50.0
新興市場平均※	47.2	47.8	47.8	46.0

※新興市場対象市場

##### 市場別

順位	市場	総合ポイント	分かりやすさ	使いやすさ	情報の多さ
1	東証1部	53.0	52.7	52.4	53.8
2	東証マザーズ	50.9	52.7	51.2	48.8
3	ジャスダック	46.1	46.4	46.8	45.2
4	札証	44.7	44.7	46.0	43.4
5	東証2部	44.7	44.5	45.4	44.1
6	名証	43.2	43.7	43.9	42.0
7	福証	41.9	42.0	43.3	40.5

※複数市場に上場している場合は、主取引市場で分類

##### 時価総額別

順位	時価総額	総合ポイント	分かりやすさ	使いやすさ	情報の多さ
1	1兆円以上	67.3	65.9	65.8	70.4
2	5,000億～1兆円未満	61.3	60.2	59.8	63.8
3	3,000～5,000億円未満	60.7	59.6	59.9	62.6
4	1,000～3,000億円未満	55.6	55.0	54.9	57.0
5	500～1,000億円未満	52.2	51.9	51.5	53.3
6	100～500億円未満	49.5	49.8	49.6	49.1
7	100億円未満	45.6	45.9	46.1	44.8

※時価総額は、2016年6月末の終値を用いて算出

## 業種別

順位	業種	総合ポイント	分かりやすさ	使いやすさ	情報の多さ
1	空運業	65.4	63.6	68.6	63.9
2	保険業	64.1	66.2	62.0	64.1
3	鉱業	61.7	62.0	62.4	60.7
4	電気・ガス業	60.8	62.3	60.7	59.5
5	石油・石炭製品	60.6	61.2	60.5	60.1
6	その他金融業	55.9	55.3	56.0	56.5
7	医薬品	54.1	53.7	53.8	54.8
8	水産・農林業	53.0	55.0	53.9	50.1
9	電気機器	52.4	51.8	52.2	53.2
10	海運業	52.3	51.3	52.5	53.2
11	情報・通信業	52.1	52.8	52.6	51.0
12	証券・商品先物取引業	51.4	50.5	51.7	52.0
13	精密機器	51.2	51.0	50.5	52.0
14	サービス業	50.4	51.3	50.5	49.3
15	非鉄金属	50.3	49.6	48.7	52.6
16	銀行業	50.0	49.1	51.0	50.0
17	ゴム製品	49.8	49.5	48.3	51.6
18	不動産業	49.7	50.1	49.7	49.3
19	化学	49.2	48.6	48.4	50.8
19	陸運業	49.2	48.7	49.7	49.1
21	輸送用機器	49.0	47.8	48.4	50.7
22	機械	48.9	48.5	48.4	49.9
23	食料品	48.8	48.6	48.9	48.9
24	鉄鋼	48.6	47.7	49.6	48.3
25	卸売業	48.4	48.7	48.1	48.4
26	繊維製品	48.0	47.5	48.1	48.5
27	パルプ・紙	47.8	47.4	48.7	47.3
27	倉庫・運輸関連業	47.8	48.5	46.9	48.1
27	小売業	47.8	48.2	47.9	47.2
30	建設業	47.6	47.0	48.5	47.3
31	その他製品	47.2	46.9	47.5	47.3
32	金属製品	46.7	46.5	46.9	46.7
33	ガラス・土石製品	45.3	44.8	45.1	46.0
	REIT	54.6	54.8	54.8	54.2

2016 年度 全上場企業 ホームページ充実度ランキング データ



1.総合ランキング（同ポイントの場合は銘柄コード順）

順位	前回 順位	企業名	総合ポイント	分かりやすさ	使いやすさ	情報の多さ
1	(2)	(9697)カプコン	96.2	91.2	100.4	96.9
2	(14)	(6502)東芝	95.8	93.2	100.4	93.7
3	(1)	(6701)日本電気	94.5	95.2	94.7	93.7
4	(17)	(8001)伊藤忠商事	93.2	93.2	94.7	91.8
5	(142)	(7272)ヤマハ発動機	92.6	91.2	98.5	88.0
6	(5)	(9433)KDDI	91.7	89.2	98.5	87.4
7	(4)	(6762)TDK	90.9	91.2	90.8	90.5
8	(6)	(5741)UACJ	90.6	89.2	94.7	88.0
9	(3)	(9984)ソフトバンクグループ	89.9	83.2	92.8	93.7
10	(42)	(8933)エヌ・ティ・ティ都市開発	89.8	89.2	92.8	87.4
11	(12)	(8411)みずほフィナンシャルグループ	89.6	89.2	88.9	90.5
12	(28)	(3738)ティーガイア	88.9	89.2	88.9	88.6
13	(15)	(8566)リコーリース	88.1	89.2	90.8	84.2
14	(23)	(8953)日本リートリアルファンド投資法人	87.4	87.2	83.2	91.8
15	(11)	(2767)フィールズ	87.0	85.2	90.8	84.8
15	(71)	(2768)双日	87.0	85.2	87.0	88.6
17	(7)	(4902)コニカミノルタ	86.7	83.2	85.1	91.8
18	(8)	(9437)NTTドコモ	86.6	89.2	79.4	91.2
19	(36)	(9432)日本電信電話	86.5	87.2	77.4	95.0
20	(36)	(4516)日本新薬	86.4	89.2	87.0	82.9
21	(10)	(6479)ミネベア	86.3	85.2	83.2	90.5
21	(13)	(7732)トプコン	86.3	85.2	88.9	84.8
23	(91)	(2503)キリンホールディングス	85.9	83.2	92.8	81.6
23	(16)	(8766)東京海上ホールディングス	85.9	85.2	83.2	89.3
25	(116)	(3626)TIS	85.7	85.2	88.9	82.9
26	(9)	(7011)三菱重工業	85.5	87.2	83.2	86.1
27	(88)	(8015)豊田通商	85.1	87.2	88.9	79.1
28	(43)	(6457)グローリー	84.8	85.2	85.1	84.2
28	(22)	(6460)セガサミーホールディングス	84.8	83.2	88.9	82.3
30	(80)	(6268)ナブテスコ	84.6	85.2	83.2	85.5
31	(52)	(6723)ルネサスエレクトロニクス	84.5	79.2	96.6	77.8
32	(39)	(1605)国際石油開発帝石	83.9	81.2	85.1	85.5
33	(59)	(2502)アサヒグループホールディングス	83.6	87.2	77.4	86.1
34	(46)	(4519)中外製薬	83.5	83.2	79.4	88.0
34	(19)	(8508)Jトラスト	83.5	83.2	87.0	80.4
36	(40)	(3289)東急不動産ホールディングス	83.1	81.2	83.2	84.8
37	(38)	(8306)三菱UFJフィナンシャル・グループ	82.7	83.2	81.3	83.5
38	(45)	(6503)三菱電機	82.4	81.2	90.8	75.3
39	(85)	(3231)野村不動産ホールディングス	82.1	75.2	87.0	84.2
40	(33)	(3249)産業ファンド投資法人	81.8	84.9	84.8	75.7
40	(26)	(7966)リンテック	81.8	79.2	85.1	81.0
40	(97)	(9101)日本郵船	81.8	79.2	79.4	86.7
43	(61)	(8002)丸紅	81.4	85.2	73.6	85.5
44	(366)	(3167)TOKAIホールディングス	80.3	79.2	79.4	82.3
44	(61)	(4751)サイバーエージェント	80.3	79.2	83.2	78.5
44	(126)	(8035)東京エレクトロン	80.3	81.2	77.4	82.3
44	(23)	(8729)ソニーフィナンシャルホールディングス	80.3	79.2	77.4	83.5
48	(34)	(2163)アルトナー	79.2	91.2	77.4	68.9
49	(66)	(8303)新生銀行	79.0	79.2	73.6	84.2
50	(96)	(1332)日本水産	78.8	83.2	77.4	75.9
50	(60)	(4503)アステラス製薬	78.8	79.2	71.7	85.5

・各評価項目中、一番高い評点をハイライトしています。

## 2. 業種別ランキング（同ポイントの場合は銘柄コード順）

### 水産・農林業

順位	総合	前回 順位	企業名	総合ポイント	分かりやすさ	使いやすさ	情報の多さ
1	50	(96)	(1332)日本水産	78.8	83.2	77.4	75.9
2	183	(280)	(1333)マルハニチロ	67.5	75.2	60.2	67.0
3	331	(426)	(1379)ホクト	62.3	69.2	64.0	53.6
4	397	(458)	(1377)サカタのタネ	60.9	63.2	62.1	57.4
5	555	(720)	(1301)極洋	57.9	59.2	54.4	60.0

### 鉱業

順位	総合	前回 順位	企業名	総合ポイント	分かりやすさ	使いやすさ	情報の多さ
1	32	(39)	(1605)国際石油開発帝石	83.9	81.2	85.1	85.5
2	241	(485)	(1518)三井松島産業	64.9	63.2	67.9	63.8
3	306	(720)	(1662)石油資源開発	62.9	67.2	50.6	70.8
4	348	(501)	(1606)日本海洋掘削	62.0	63.2	64.0	58.7
5	360	(619)	(1663)K&Oエナジーグループ	61.8	63.2	64.0	58.1

### 建設業

順位	総合	前回 順位	企業名	総合ポイント	分かりやすさ	使いやすさ	情報の多さ
1	134	(108)	(1982)日比谷総合設備	70.2	73.2	67.9	69.5
2	201	(143)	(1979)大気社	66.5	67.2	62.1	70.2
3	266	(205)	(1878)大東建託	63.9	63.2	62.1	66.4
4	293	(354)	(1911)住友林業	63.2	61.2	56.4	72.1
5	298	(1078)	(1820)西松建設	63.0	59.2	73.6	56.2

### 食料品

順位	総合	前回 順位	企業名	総合ポイント	分かりやすさ	使いやすさ	情報の多さ
1	23	(91)	(2503)キリンホールディングス	85.9	83.2	92.8	81.6
2	33	(59)	(2502)アサヒグループホールディングス	83.6	87.2	77.4	86.1
3	56	(113)	(2269)明治ホールディングス	78.1	77.2	79.4	77.8
4	70	(161)	(2533)オエノンホールディングス	75.8	75.2	83.2	68.9
5	84	(241)	(2580)コカ・コーライーストジャパン	74.1	75.2	75.5	71.5

### 繊維製品

順位	総合	前回 順位	企業名	総合ポイント	分かりやすさ	使いやすさ	情報の多さ
1	79	(366)	(3002)グンゼ	74.9	73.2	79.4	72.1
2	112	(53)	(3401)帝人	71.9	73.2	67.9	74.6
3	153	(105)	(3402)東レ	69.2	63.2	69.8	74.6
4	185	(360)	(3101)東洋紡	67.2	59.2	75.5	67.0
5	244	(236)	(3591)ワコールホールディングス	64.8	65.2	62.1	67.0

### パルプ・紙

順位	総合	前回 順位	企業名	総合ポイント	分かりやすさ	使いやすさ	情報の多さ
1	153	(382)	(3863)日本製紙	69.2	61.2	73.6	72.7
2	282	(519)	(3895)ハビックス	63.5	65.2	69.8	55.5
3	288	(755)	(3861)王子ホールディングス	63.4	57.2	65.9	67.0
4	452	(673)	(3880)大王製紙	59.7	67.2	56.4	55.5
5	675	(1157)	(3864)三菱製紙	56.5	51.2	58.3	60.0

化学

順位	総合	前回 順位	企業名	総合ポイント	分かりやすさ	使いやすさ	情報の多さ
1	99	(18)	(4901)富士フイルムホールディングス	72.7	73.2	71.7	73.4
2	107	(139)	(4004)昭和電工	72.2	65.2	77.4	74.0
3	113	(232)	(4043)トクヤマ	71.6	71.2	65.9	77.8
4	146	(68)	(4208)宇部興産	69.6	61.2	71.7	75.9
5	156	(111)	(3405)クラレ	69.1	71.2	58.3	77.8

医薬品

順位	総合	前回 順位	企業名	総合ポイント	分かりやすさ	使いやすさ	情報の多さ
1	20	(36)	(4516)日本新薬	86.4	89.2	87.0	82.9
2	34	(46)	(4519)中外製薬	83.5	83.2	79.4	88.0
3	50	(60)	(4503)アステラス製薬	78.8	79.2	71.7	85.5
4	76	(74)	(4568)第一三共	75.3	73.2	73.6	79.1
5	85	(49)	(4523)エーザイ	74.0	73.2	75.5	73.4

石油・石炭製品

順位	総合	前回 順位	企業名	総合ポイント	分かりやすさ	使いやすさ	情報の多さ
1	77	(198)	(5019)出光興産	75.2	79.2	71.7	74.6
2	93	(544)	(5012)東燃ゼネラル石油	73.1	67.2	77.4	74.6
3	118	(492)	(5017)富士石油	71.0	69.2	75.5	68.3
4	122	(30)	(5020)JXホールディングス	70.5	67.2	65.9	78.5
5	137	—	(5021)コスモエネルギーホールディングス	70.0	63.2	71.7	75.3

ゴム製品

順位	総合	前回 順位	企業名	総合ポイント	分かりやすさ	使いやすさ	情報の多さ
1	166	(145)	(5108)ブリヂストン	68.4	65.2	67.9	72.1
2	199	(286)	(5105)東洋ゴム工業	66.6	63.2	67.9	68.9
3	298	(179)	(5101)横浜ゴム	63.0	63.2	58.3	67.6
4	550	(302)	(5162)朝日ラバー	58.0	65.2	48.7	60.0
5	849	(492)	(5121)藤倉ゴム工業	54.6	55.2	50.6	58.1

ガラス・土石製品

順位	総合	前回 順位	企業名	総合ポイント	分かりやすさ	使いやすさ	情報の多さ
1	118	(97)	(5202)日本板硝子	71.0	71.2	60.2	81.6
2	208	(153)	(5384)フジインコーポレーテッド	66.1	69.2	67.9	61.3
3	214	(1371)	(5334)日本特殊陶業	65.7	69.2	60.2	67.6
4	253	(340)	(5332)TOTO	64.4	57.2	64.0	72.1
5	276	(169)	(5201)旭硝子	63.6	61.2	52.5	77.2

鉄鋼

順位	総合	前回 順位	企業名	総合ポイント	分かりやすさ	使いやすさ	情報の多さ
1	77	(151)	(5456)朝日工業	75.2	79.2	77.4	68.9
2	95	(239)	(5413)日新製鋼	72.8	75.2	71.7	71.5
3	117	(451)	(5411)ジェイ エフ イー ホールディングス	71.1	63.2	73.6	76.5
4	177	(228)	(5401)新日鐵住金	67.8	69.2	58.3	75.9
5	255	(413)	(5471)大同特殊鋼	64.3	61.2	65.9	65.7

非鉄金属

順位	総合	前回 順位	企業名	総合ポイント	分かりやすさ	使いやすさ	情報の多さ
1	8	(6)	(5741)UACJ	90.6	89.2	94.7	88.0
2	86	(544)	(5711)三菱マテリアル	73.6	73.2	77.4	70.2
3	107	(189)	(5801)古河電気工業	72.2	75.0	69.6	71.9
4	173	(218)	(5706)三井金属鉱業	68.0	71.2	65.9	67.0
5	282	(220)	(5715)古河機械金属	63.5	65.2	62.1	63.2

金属製品

順位	総合	前回 順位	企業名	総合ポイント	分かりやすさ	使いやすさ	情報の多さ
1	161	(241)	(5938)LIXILグループ	68.8	65.2	64.0	77.2
2	236	(246)	(5929)三和ホールディングス	65.0	67.2	56.4	71.5
3	255	(501)	(3436)SUMCO	64.3	61.2	69.8	61.9
4	380	(639)	(3441)山王	61.3	63.2	58.3	62.5
5	384	(255)	(5989)エイチワン	61.2	67.2	60.2	56.2

機械

順位	総合	前回 順位	企業名	総合ポイント	分かりやすさ	使いやすさ	情報の多さ
1	26	(9)	(7011)三菱重工業	85.5	87.2	83.2	86.1
2	28	(43)	(6457)グローリー	84.8	85.2	85.1	84.2
2	28	(22)	(6460)セガサミーホールディングス	84.8	83.2	88.9	82.3
4	30	(80)	(6268)ナブテスコ	84.6	85.2	83.2	85.5
5	64	(589)	(6113)アマダホールディングス	76.8	75.0	77.2	78.3

電気機器

順位	総合	前回 順位	企業名	総合ポイント	分かりやすさ	使いやすさ	情報の多さ
1	2	(14)	(6502)東芝	95.8	93.2	100.4	93.7
2	3	(1)	(6701)日本電気	94.5	95.2	94.7	93.7
3	7	(4)	(6762)TDK	90.9	91.2	90.8	90.5
4	17	(7)	(4902)コニカミノルタ	86.7	83.2	85.1	91.8
5	21	(10)	(6479)ミネベア	86.3	85.2	83.2	90.5

輸送用機器

順位	総合	前回 順位	企業名	総合ポイント	分かりやすさ	使いやすさ	情報の多さ
1	5	(142)	(7272)ヤマハ発動機	92.6	91.2	98.5	88.0
2	92	(28)	(7222)日産車体	73.2	73.2	73.6	72.7
3	114	(73)	(7238)曙ブレーキ工業	71.5	61.2	73.6	79.7
4	131	(35)	(7211)三菱自動車工業	70.3	67.2	71.7	72.1
5	185	(105)	(7270)富士重工業	67.2	59.2	71.7	70.8

精密機器

順位	総合	前回 順位	企業名	総合ポイント	分かりやすさ	使いやすさ	情報の多さ
1	21	(13)	(7732)トプコン	86.3	85.2	88.9	84.8
2	67	(97)	(7733)オリンパス	76.4	77.2	67.9	84.2
3	71	(79)	(4543)テルモ	75.7	75.2	69.8	82.3
4	86	(69)	(8050)セイコーホールディングス	73.6	71.2	81.3	68.3
5	141	(67)	(7731)ニコン	69.9	67.2	64.0	78.5

その他製品

順位	総合	前回 順位	企業名	総合ポイント	分かりやすさ	使いやすさ	情報の多さ
1	40	(26)	(7966)リンテック	81.8	79.2	85.1	81.0
2	81	(71)	(7951)ヤマハ	74.8	71.2	69.8	83.5
3	147	(309)	(7956)ビジョン	69.5	71.2	65.9	71.5
4	171	(220)	(7893)プロネクス	68.3	71.2	65.9	67.6
5	182	(191)	(7832)バンダイナムコホールディングス	67.6	67.2	64.0	71.5

電気・ガス業

順位	総合	前回 順位	企業名	総合ポイント	分かりやすさ	使いやすさ	情報の多さ
1	59	(138)	(9501)東京電力ホールディングス	77.5	75.2	79.4	77.8
2	122	(102)	(9532)大阪瓦斯	70.5	63.2	69.8	78.5
3	166	(31)	(9531)東京瓦斯	68.4	69.2	64.0	72.1
4	175	(360)	(9533)東邦瓦斯	67.9	75.2	62.1	66.4
5	204	(236)	(9506)東北電力	66.3	71.2	65.9	61.9

陸運業

順位	総合	前回 順位	企業名	総合ポイント	分かりやすさ	使いやすさ	情報の多さ
1	81	(128)	(9005)東京急行電鉄	74.8	85.2	65.9	73.4
2	122	(116)	(9062)日本通運	70.5	63.2	71.7	76.5
3	209	(720)	(9086)日立物流	65.9	59.2	65.9	72.7
4	228	(194)	(9024)西武ホールディングス	65.3	73.2	60.2	62.5
5	348	(426)	(9025)鴻池運輸	62.0	63.2	60.2	62.5

海運業

順位	総合	前回 順位	企業名	総合ポイント	分かりやすさ	使いやすさ	情報の多さ
1	40	(97)	(9101)日本郵船	81.8	79.2	79.4	86.7
2	68	(177)	(9104)商船三井	76.1	73.2	77.4	77.8
3	99	(215)	(9107)川崎汽船	72.7	71.2	69.8	77.2
4	313	(862)	(9119)飯野海運	62.8	59.2	65.9	63.2
5	948	(1557)	(9308)乾汽船	53.9	51.2	58.3	52.4

空運業

順位	総合	前回 順位	企業名	総合ポイント	分かりやすさ	使いやすさ	情報の多さ
1	64	(136)	(9202)ANAホールディングス	76.8	77.2	73.6	79.7
2	137	(480)	(9201)日本航空	70.0	73.2	62.1	74.6
3	319	(1670)	(9206)スターフライヤー	62.7	53.2	79.4	55.5
4	464	(1480)	(9233)アジア航測	59.5	55.2	71.7	51.7
5	555	(1265)	(9232)バスコ	57.9	59.2	56.4	58.1

倉庫・運輸関連業

順位	総合	前回 順位	企業名	総合ポイント	分かりやすさ	使いやすさ	情報の多さ
1	161	(280)	(9370)郵船ロジスティクス	68.8	67.2	73.6	65.7
2	404	(2080)	(9364)上組	60.8	57.2	65.9	59.4
3	416	(458)	(9066)日新	60.5	67.2	58.3	56.2
4	529	(475)	(9375)近鉄エクスプレス	58.3	61.2	48.7	65.1
5	924	(1234)	(9302)三井倉庫ホールディングス	54.1	61.2	43.0	58.1

情報・通信業

順位	総合	前回 順位	企業名	総合ポイント	分かりやすさ	使いやすさ	情報の多さ
1	1	(2)	(9697)カブコン	96.2	91.2	100.4	96.9
2	6	(5)	(9433)KDDI	91.7	89.2	98.5	87.4
3	9	(3)	(9984)ソフトバンクグループ	89.9	83.2	92.8	93.7
4	12	(28)	(3738)ティーガイア	88.9	89.2	88.9	88.6
5	18	(8)	(9437)NTTドコモ	86.6	89.2	79.4	91.2

卸売業

順位	総合	前回 順位	企業名	総合ポイント	分かりやすさ	使いやすさ	情報の多さ
1	4	(17)	(8001)伊藤忠商事	93.2	93.2	94.7	91.8
2	15	(11)	(2767)フィールズ	87.0	85.2	90.8	84.8
2	15	(71)	(2768)双日	87.0	85.2	87.0	88.6
4	27	(88)	(8015)豊田通商	85.1	87.2	88.9	79.1
5	43	(61)	(8002)丸紅	81.4	85.2	73.6	85.5

小売業

順位	総合	前回 順位	企業名	総合ポイント	分かりやすさ	使いやすさ	情報の多さ
1	60	(171)	(7606)ユナイテッドアローズ	77.1	79.2	79.4	72.7
2	95	(366)	(3382)セブン&アイ・ホールディングス	72.8	61.2	81.3	75.9
3	101	(97)	(8165)千趣会	72.5	71.2	73.6	72.7
4	107	(119)	(3086)J. フロント リテイリング	72.2	67.2	75.5	74.0
4	107	(21)	(8267)イオン	72.2	67.2	73.6	75.9

銀行業

順位	総合	前回 順位	企業名	総合ポイント	分かりやすさ	使いやすさ	情報の多さ
1	11	(12)	(8411)みずほフィナンシャルグループ	89.6	89.2	88.9	90.5
2	37	(38)	(8306)三菱UFJフィナンシャル・グループ	82.7	83.2	81.3	83.5
3	49	(66)	(8303)新生銀行	79.0	79.2	73.6	84.2
4	190	(389)	(8410)セブン銀行	67.0	71.2	58.3	71.5
5	196	(179)	(8316)三井住友フィナンシャルグループ	66.7	67.2	65.9	67.0

証券・商品先物取引業

順位	総合	前回 順位	企業名	総合ポイント	分かりやすさ	使いやすさ	情報の多さ
1	141	(175)	(8604)野村ホールディングス	69.9	71.2	64.0	74.6
2	259	(363)	(8601)大和証券グループ本社	64.1	61.2	58.3	72.7
2	259	(271)	(8616)東海東京フィナンシャル・ホールディングス	64.1	63.2	62.1	67.0
4	348	(458)	(8473)SBIホールディングス	62.0	69.2	46.8	70.2
5	369	(691)	(8595)ジャフコ	61.5	63.2	58.3	63.2

保険業

順位	総合	前回 順位	企業名	総合ポイント	分かりやすさ	使いやすさ	情報の多さ
1	23	(16)	(8766)東京海上ホールディングス	85.9	85.2	83.2	89.3
2	44	(23)	(8729)ソニーフィナンシャルホールディングス	80.3	79.2	77.4	83.5
3	75	(161)	(8630)損保ジャパン日本興亜ホールディングス	75.4	83.2	71.7	71.5
4	127	(27)	(8725)MS&ADインシュアランスグループホールディングス	70.4	71.2	65.9	74.0
5	163	—	(7181)かんぽ生命保険	68.7	75.2	69.8	61.3

その他金融業

順位	総合	前回 順位	企業名	総合ポイント	分かりやすさ	使いやすさ	情報の多さ
1	13	(15)	(8566)リコーリース	88.1	89.2	90.8	84.2
2	34	(19)	(8508)Jトラスト	83.5	83.2	87.0	80.4
3	101	(179)	(8591)オリックス	72.5	73.2	67.9	76.5
4	127	(198)	(8697)日本取引所グループ	70.4	73.2	65.9	72.1
5	158	(145)	(8570)イオンフィナンシャルサービス	69.0	65.2	67.9	74.0

不動産業

順位	総合	前回 順位	企業名	総合ポイント	分かりやすさ	使いやすさ	情報の多さ
1	10	(42)	(8933)エヌ・ティ・ティ都市開発	89.8	89.2	92.8	87.4
2	36	(40)	(3289)東急不動産ホールディングス	83.1	81.2	83.2	84.8
3	39	(85)	(3231)野村不動産ホールディングス	82.1	75.2	87.0	84.2
4	127	(131)	(3003)ビューリック	70.4	75.2	64.0	72.1
5	166	(102)	(8840)大京	68.4	65.2	69.8	70.2

サービス業

順位	総合	前回 順位	企業名	総合ポイント	分かりやすさ	使いやすさ	情報の多さ
1	44	(61)	(4751)サイバーエージェント	80.3	79.2	83.2	78.5
2	48	(34)	(2163)アルトナー	79.2	91.2	77.4	68.9
3	57	(51)	(9783)ベネッセホールディングス	77.9	75.0	81.0	77.6
4	66	(44)	(2178)トライステージ	76.7	69.2	83.2	77.8
5	94	(109)	(9787)イオンディライト	73.0	79.2	69.8	70.2

REIT

順位	総合	前回 順位	企業名	総合ポイント	分かりやすさ	使いやすさ	情報の多さ
1	14	(23)	(8953)日本リートファンド投資法人	87.4	87.2	83.2	91.8
2	40	(33)	(3249)産業ファンド投資法人	81.8	84.9	84.8	75.7
3	60	(56)	(3234)森ヒルズリート投資法人	77.1	79.2	77.4	74.6
4	95	(50)	(8968)福岡リート投資法人	72.8	77.2	73.6	67.6
5	156	(775)	(3227)MCUBS MidCity投資法人	69.1	71.2	69.8	66.4

### 3. 新興市場ランキング

順位	前回 順位	企業名	市場	総合 ポイント	分かりやすさ	使いやすさ	情報の多さ
1	(1)	(2163)アルトナー	ジャスダック	79.2	91.2	77.4	68.9
2	(2)	(2178)トライステージ	東証マザーズ	76.7	69.2	83.2	77.8
3	(8)	(5456)朝日工業	ジャスダック	75.2	79.2	77.4	68.9
4	(3)	(6267)ゼネラルパッカー	ジャスダック	74.8	81.2	71.7	71.5
5	(7)	(4293)セプテーニ・ホールディングス	ジャスダック	71.3	73.2	77.4	63.2
6	(18)	(4348)インフォコム	ジャスダック	70.5	77.2	67.9	66.4
7	(4)	(2370)メディネット	東証マザーズ	69.5	71.2	69.8	67.6
8	(6)	(6324)ハーモニック・ドライブ・システムズ	ジャスダック	69.3	69.2	65.9	72.7
9	(22)	(3853)インフォテリア	東証マザーズ	68.5	75.2	67.9	62.5
10	(323)	(6079)エナリス	東証マザーズ	65.6	63.2	73.6	60.0
11	—	(3921)ネオジャパン	東証マザーズ	65.4	67.2	75.5	53.6
12	(24)	(2425)ケアサービス	ジャスダック	65.2	65.2	71.7	58.7
13	(12)	(2471)エスプール	ジャスダック	64.6	67.2	58.3	68.3
14	(5)	(3353)メディカルー光	ジャスダック	64.3	65.2	67.9	60.0
15	(9)	(4576)デ・ウエスタン・セラピテクス研究所	ジャスダック	64.1	65.2	73.6	53.6



#### 4. 優秀サイト一覧（表彰ロゴ対象企業）

##### 総合ランキング 最優秀サイト（140社）

企業名	企業名
(1332)日本水産	(5413)日新製鋼
(1605)国際石油開発帝石	(5456)朝日工業
(1982)日比谷総合設備	(5711)三菱マテリアル
(2154)トラス・テック	(5741)UACJ
(2163)アルトナー	(5801)古河電気工業
(2178)トライステージ	(6098)リクルートホールディングス
(2269)明治ホールディングス	(6113)アマダホールディングス
(2331)総合警備保障	(6267)ゼネラルパッカー
(2398)ツクイ	(6268)ナブテスコ
(2502)アサヒグループホールディングス	(6305)日立建機
(2503)麒麟ホールディングス	(6457)グローリー
(2533)オエノンホールディングス	(6460)セガサミーホールディングス
(2580)コカ・コーライーストジャパン	(6479)ミネベア
(2767)フィールズ	(6501)日立製作所
(2768)双日	(6502)東芝
(2871)ニチレイ	(6503)三菱電機
(3002)グンゼ	(6504)富士電機
(3003)ヒューリック	(6645)オムロン
(3086)J. フロント リテイリング	(6701)日本電気
(3105)日清紡ホールディングス	(6702)富士通
(3156)UKCホールディングス	(6703)沖電気工業
(3167)TOKAIホールディングス	(6723)ルネサスエレクトロニクス
(3231)野村不動産ホールディングス	(6762)TDK
(3234)森ヒルズリート投資法人	(6809)TOA
(3249)産業ファンド投資法人	(6841)横河電機
(3289)東急不動産ホールディングス	(6859)エスパック
(3382)セブン&アイ・ホールディングス	(6869)シスメックス
(3401)帝人	(6875)メガチップス
(3626)TIS	(6976)太陽誘電
(3738)ティーガイア	(7011)三菱重工業
(4004)昭和電工	(7211)三菱自動車工業
(4043)トクヤマ	(7222)日産車体
(4293)セブテーニ・ホールディングス	(7238)曙ブレーキ工業
(4307)野村総合研究所	(7272)ヤマハ発動機
(4348)インフォコム	(7438)コンドーテック
(4503)アステラス製薬	(7606)ユナイテッドアローズ
(4516)日本新薬	(7732)トプコン
(4519)中外製薬	(7733)オリンパス
(4523)エーザイ	(7844)マーベラス
(4543)テルモ	(7951)ヤマハ
(4568)第一三共	(7966)リンテック
(4689)ヤフー	(8001)伊藤忠商事
(4726)ソフトバンク・テクノロジー	(8002)丸紅
(4751)サイバーエージェント	(8015)豊田通商
(4755)楽天	(8035)東京エレクトロン
(4901)富士フイルムホールディングス	(8050)セイコーホールディングス
(4902)コニカミノルタ	(8053)住友商事
(5012)東燃ゼネラル石油	(8056)日本ユニシス
(5017)富士石油	(8058)三菱商事
(5019)出光興産	(8060)キャノンマーケティングジャパン
(5020)JXホールディングス	(8165)千趣会
(5021)コスモエネルギーホールディングス	(8251)バルコ
(5202)日本板硝子	(8267)イオン
(5411)ジェイ エフ イー ホールディングス	(8303)新生銀行

・銘柄コード順に記載

### 総合ランキング 最優秀サイト (140社)

企業名	企業名
(8306)三菱UFJフィナンシャル・グループ	(9104)商船三井
(8411)みずほフィナンシャルグループ	(9107)川崎汽船
(8508)Jトラスト	(9201)日本航空
(8566)リコーリース	(9202)ANAホールディングス
(8591)オリックス	(9432)日本電信電話
(8630)損保ジャパン日本興亜ホールディングス	(9433)KDDI
(8697)日本取引所グループ	(9437)NTTドコモ
(8725)MS&ADインシュアランスグループホールディングス	(9438)エムティーアイ
(8729)ソニーフィナンシャルホールディングス	(9501)東京電力ホールディングス
(8766)東京海上ホールディングス	(9532)大阪瓦斯
(8933)エヌ・ティ・ティ都市開発	(9613)エヌ・ティ・ティ・データ
(8953)日本リテールファンド投資法人	(9697)カプコン
(8968)福岡リート投資法人	(9719)SCSK
(9005)東京急行電鉄	(9783)ベネッセホールディングス
(9062)日本通運	(9787)イオンデイライト
(9101)日本郵船	(9984)ソフトバンクグループ

・銘柄コード順に記載

### 総合ランキング 優秀サイト (100社)

企業名	企業名
(1333)マルハニチロ	(4204)積水化学工業
(1979)大気社	(4205)日本ゼオン
(2131)アコーディア・ゴルフ	(4208)宇部興産
(2198)アイ・ケイ・ケイ	(4301)アミューズ
(2370)メディネット	(4324)電通
(2425)ケアサービス	(4508)田辺三菱製薬
(2440)ぐるなび	(4661)オリエンタルランド
(2587)サントリー食品インターナショナル	(4666)パーク二四
(2802)味の素	(4668)明光ネットワークジャパン
(2897)日清食品ホールディングス	(4674)クレスコ
(3098)ココカラファイン	(4832)JFEシステムズ
(3099)三越伊勢丹ホールディングス	(5105)東洋ゴム工業
(3101)東洋紡	(5108)ブリヂストン
(3153)八洲電機	(5334)日本特殊陶業
(3197)すかいらく	(5384)フジインコーポレーテッド
(3227)MCUBS MidCity投資法人	(5401)新日鐵住金
(3258)ユニゾホールディングス	(5706)三井金属鉱業
(3313)ブックオフコーポレーション	(5929)三和ホールディングス
(3402)東レ	(5938)LIXILグループ
(3405)クラレ	(6079)エナリス
(3407)旭化成	(6250)やまびこ
(3660)アイスタイル	(6301)小松製作所
(3668)コロプラ	(6324)ハーモニック・ドライブ・システムズ
(3774)インターネットイニシアティブ	(6383)ダイフク
(3853)インフォテリア	(6506)安川電機
(3863)日本製紙	(6594)日本電産
(3921)ネオジャパン	(6753)シャープ
(4045)東亜合成	(6816)アルパイン
(4151)協和発酵キリン	(6845)アズビル
(4183)三井化学	(6849)日本光電工業
(4185)JSR	(6920)レーザーテック
(4188)三菱ケミカルホールディングス	(6924)岩崎電気

・銘柄コード順に記載

### 総合ランキング 優秀サイト (100社)

企業名	企業名
(7003)三井造船	(8750)第一生命保険
(7181)かんぽ生命保険	(8795)T&Dホールディングス
(7270)富士重工業	(8840)大京
(7731)ニコン	(8848)レオパレス21
(7752)リコー	(8860)フジ住宅
(7832)バンダイナムコホールディングス	(8923)トーセイ
(7860)エイベックス・グループ・ホールディングス	(9024)西武ホールディングス
(7893)プロネクサス	(9086)日立物流
(7956)ビジョン	(9370)郵船ロジスティクス
(8028)ファミリーマート	(9413)テレビ東京ホールディングス
(8075)神鋼商事	(9474)ゼンリン
(8078)阪和興業	(9503)関西電力
(8308)りそなホールディングス	(9506)東北電力
(8316)三井住友フィナンシャルグループ	(9531)東京瓦斯
(8410)セブン銀行	(9533)東邦瓦斯
(8570)イオンフィナンシャルサービス	(9684)スクウェア・エニックス・ホールディングス
(8572)アコム	(9766)コナミホールディングス
(8604)野村ホールディングス	(9983)ファーストリテイリング

・銘柄コード順に記載

### 総合ランキング 優良サイト (205社)

企業名	企業名
(1377)サカタのタネ	(2335)キューブシステム
(1379)ホクト	(2411)ゲンダイエージェンシー
(1518)三井松島産業	(2433)博報堂DYホールディングス
(1606)日本海洋掘削	(2471)エスプール
(1662)石油資源開発	(2579)コカ・コーラウエスト
(1663)K&Oエナジーグループ	(2651)ローソン
(1720)東急建設	(2681)ゲオホールディングス
(1762)高松コンストラクショングループ	(2685)アダストリア
(1803)清水建設	(2760)東京エレクトロン デバイス
(1808)長谷工コーポレーション	(2809)キューピー
(1812)鹿島建設	(2810)ハウス食品グループ本社
(1820)西松建設	(2915)ケンコーマヨネーズ
(1835)東鉄工業	(3023)ラサ商事
(1878)大東建託	(3034)クオール
(1893)五洋建設	(3041)ビューティ花壇
(1911)住友林業	(3093)トレジャー・ファクトリー
(1925)大和ハウス工業	(3150)グリムス
(1928)積水ハウス	(3279)アクティビア・プロパティーズ投資法人
(1954)日本工営	(3281)GLP投資法人
(1963)日揮	(3299)ムゲンエステート
(1973)NEC ネットズエスアイ	(3319)ゴルフダイジェスト・オンライン
(2120)ネクスト	(3353)メディカルー光
(2128)ノバレーゼ	(3377)バイク王&カンパニー
(2153)E・Jホールディングス	(3436)SUMCO
(2175)エス・エム・エス	(3441)山王
(2186)ソーバル	(3591)ワコールホールディングス
(2229)カルビー	(3632)グリー
(2264)森永乳業	(3636)三菱総合研究所
(2267)ヤクルト本社	(3655)ブレインパッド
(2270)雪印メグミルク	(3659)ネクソン
(2282)日本ハム	(3673)ブロードリーフ
(2309)シミックホールディングス	(3680)ホットリンク
(2317)システナ	(3861)王子ホールディングス

・銘柄コード順に記載

総合ランキング 優良サイト (205社)

企業名	企業名
(3895)ハビックス	(6430)ダイコク電機
(3902)メディカル・データ・ビジョン	(6471)日本精工
(4005)住友化学	(6486)イーグル工業
(4042)東ソー	(6592)マブチモーター
(4272)日本化薬	(6616)トレックス・セミコンダクター
(4326)インテージホールディングス	(6632)JVCケンウッド
(4358)ティー・ワイ・オー	(6638)ミマキエンジニアリング
(4502)武田薬品工業	(6752)パナソニック
(4506)大日本住友製薬	(6758)ソニー
(4507)塩野義製薬	(6773)パイオニア
(4548)生化学工業	(6835)アライドテレシスホールディングス
(4549)栄研化学	(6902)デンソー
(4555)沢井製薬	(6904)原田工業
(4576)デ・ウエスタン・セラピテクス研究所	(6925)ウシオ電機
(4592)サンバイオ	(6981)村田製作所
(4708)りらいあコミュニケーションズ	(6988)日東電工
(4735)京進	(6997)日本ケミコン
(4739)伊藤忠テクノソリューションズ	(7013)IHI
(4775)総合メディカル	(7182)ゆうちょ銀行
(4829)日本エンタープライズ	(7186)コンコルディア・フィナンシャルグループ
(4849)エン・ジャパン	(7201)日産自動車
(4911)資生堂	(7203)トヨタ自動車
(4912)ライオン	(7261)マツダ
(4917)マンダム	(7459)メディパルホールディングス
(4927)ポーラ・オルビスホールディングス	(7518)ネットワークシステムズ
(5002)昭和シェル石油	(7532)ドンキホーテホールディングス
(5101)横浜ゴム	(7718)スター精密
(5201)旭硝子	(7735)SCREENホールディングス
(5332)TOTO	(7741)HOYA
(5406)神戸製鋼所	(7743)シード
(5471)大同特殊鋼	(7751)キヤノン
(5486)日立金属	(7762)シチズンホールディングス
(5713)住友金属鉱山	(7817)パラマウントベッドホールディングス
(5715)古河機械金属	(7915)日本写真印刷
(5989)エイチワン	(7921)宝印刷
(6028)テクノプロ・ホールディングス	(8012)長瀬産業
(6054)リブセンス	(8020)兼松
(6070)キャリアリンク	(8031)三井物産
(6118)アイダエンジニアリング	(8074)ユアサ商事
(6136)オーエスジー	(8098)稲畑産業
(6141)DMG森精機	(8130)サンゲツ
(6143)ソディック	(8131)ミツウロコグループホールディングス
(6146)ディスコ	(8133)伊藤忠エネクス
(6157)日進工具	(8158)ソーダニッカ
(6178)日本郵政	(8214)AOKIホールディングス
(6258)平田機工	(8309)三井住友トラスト・ホールディングス
(6269)三井海洋開発	(8473)SBIホールディングス
(6287)サトーホールディングス	(8524)北洋銀行
(6302)住友重機械工業	(8593)三菱UFJリース
(6312)フロイント産業	(8595)ジャフコ
(6326)クボタ	(8601)大和証券グループ本社
(6367)ダイキン工業	(8616)東海東京フィナンシャル・ホールディングス
(6370)栗田工業	(8793)NECキャピタルソリューション

・銘柄コード順に記載

### 総合ランキング 優良サイト (205社)

企業名	企業名
(8801)三井不動産	(9508)九州電力
(8802)三菱地所	(9509)北海道電力
(8803)平和不動産	(9513)電源開発
(8804)東京建物	(9535)広島ガス
(8966)平和不動産リート投資法人	(9536)西部瓦斯
(9025)鴻池運輸	(9600)アイネット
(9064)ヤマトホールディングス	(9627)アインホールディングス
(9066)日新	(9640)セゾン情報システムズ
(9119)飯野海運	(9716)乃村工藝社
(9206)スターフライヤー	(9722)藤田観光
(9364)上組	(9749)富士ソフト
(9405)朝日放送	(9830)トラスコ中山
(9412)スカパーJDSTホールディングス	(9832)オートバックスセブン
(9449)GMOインターネット	(9861)吉野家ホールディングス
(9502)中部電力	(9889)JBCCホールディングス
(9504)中国電力	(9987)スズケン
(9505)北陸電力	

・銘柄コード順に記載

### 業種別ランキング 最優秀サイト (34社)

企業名	企業名
(1332)日本水産	(7272)ヤマハ発動機
(1605)国際石油開発帝石	(7606)ユナイテッドアローズ
(1982)日比谷総合設備	(7732)トプコン
(2503)麒麟ホールディングス	(7966)リンテック
(3002)ゲンゼ	(8001)伊藤忠商事
(3863)日本製紙	(8411)みずほフィナンシャルグループ
(4516)日本新薬	(8566)リコーリース
(4751)サイバーエージェント	(8604)野村ホールディングス
(4901)富士フイルムホールディングス	(8766)東京海上ホールディングス
(5019)出光興産	(8933)エヌ・ティ・ティ都市開発
(5108)ブリヂストン	(8953)日本リテールファンド投資法人
(5202)日本板硝子	(9005)東京急行電鉄
(5456)朝日工業	(9101)日本郵船
(5741)UACJ	(9202)ANAホールディングス
(5938)LIXILグループ	(9370)郵船ロジスティクス
(6502)東芝	(9501)東京電力ホールディングス
(7011)三菱重工業	(9697)カプコン

・銘柄コード順に記載

### 業種別ランキング 優秀サイト (136社)

企業名	企業名
(1301)極洋	(2178)トリステージ
(1333)マルハニチロ	(2269)明治ホールディングス
(1377)サカタのタネ	(2502)アサヒグループホールディングス
(1379)ホクト	(2533)オエノンホールディングス
(1518)三井松島産業	(2580)コカ・コーライーストジャパン
(1606)日本海洋掘削	(2767)フィールズ
(1662)石油資源開発	(2768)双日
(1663)K&Oエナジーグループ	(3003)ヒューリック
(1820)西松建設	(3086)J. フロント リテイリング
(1878)大東建託	(3101)東洋紡
(1911)住友林業	(3227)MCUBS MidCity投資法人
(1979)大気社	(3231)野村不動産ホールディングス
(2163)アルトナー	(3234)森ヒルズリート投資法人

・銘柄コード順に記載

## 業種別ランキング 優秀サイト (136社)

企業名	企業名
(3249)産業ファンド投資法人	(7238)曙ブレーキ工業
(3289)東急不動産ホールディングス	(7270)富士重工業
(3382)セブン&アイ・ホールディングス	(7731)ニコン
(3401)帝人	(7733)オリンパス
(3402)東レ	(7832)バンダイナムコホールディングス
(3405)クラレ	(7893)プロネクサス
(3436)SUMCO	(7951)ヤマハ
(3441)山王	(7956)ビジョン
(3591)ワコールホールディングス	(8002)丸紅
(3738)ティーガイア	(8015)豊田通商
(3861)王子ホールディングス	(8050)セイコーホールディングス
(3864)三菱製紙	(8165)千趣会
(3880)大王製紙	(8267)イオン
(3895)ハビックス	(8303)新生銀行
(4004)昭和電工	(8306)三菱UFJフィナンシャル・グループ
(4043)トクヤマ	(8316)三井住友フィナンシャルグループ
(4208)宇部興産	(8410)セブン銀行
(4503)アステラス製薬	(8473)SBIホールディングス
(4519)中外製薬	(8508)Jトラスト
(4523)エーザイ	(8570)イオンフィナンシャルサービス
(4543)テルモ	(8591)オリックス
(4568)第一三共	(8595)ジャフコ
(4902)コニカミノルタ	(8601)大和証券グループ本社
(5012)東燃ゼネラル石油	(8616)東海東京フィナンシャル・ホールディングス
(5017)富士石油	(8630)損保ジャパン日本興亜ホールディングス
(5020)JXホールディングス	(8697)日本取引所グループ
(5021)コスモエネルギーホールディングス	(8725)MS&ADインシュアランスグループホールディングス
(5101)横浜ゴム	(8729)ソニーフィナンシャルホールディングス
(5105)東洋ゴム工業	(8840)大京
(5121)藤倉ゴム工業	(8968)福岡リート投資法人
(5162)朝日ラバー	(9024)西武ホールディングス
(5201)旭硝子	(9025)鴻池運輸
(5332)TOTO	(9062)日本通運
(5334)日本特殊陶業	(9066)日新
(5384)フジインコーポレーテッド	(9086)日立物流
(5401)新日鐵住金	(9104)商船三井
(5411)ジェイ エフ イー ホールディングス	(9107)川崎汽船
(5413)日新製鋼	(9119)飯野海運
(5471)大同特殊鋼	(9201)日本航空
(5706)三井金属鉱業	(9206)スターフライヤー
(5711)三菱マテリアル	(9232)バスコ
(5715)古河機械金属	(9233)アジア航測
(5801)古河電気工業	(9302)三井倉庫ホールディングス
(5929)三和ホールディングス	(9308)乾汽船
(5989)エイチワン	(9364)上組
(6113)アマダホールディングス	(9375)近鉄エクスプレス
(6268)ナブテスコ	(9433)KDDI
(6457)グローリー	(9437)NTTドコモ
(6460)セガサミーホールディングス	(9506)東北電力
(6479)ミネベア	(9531)東京瓦斯
(6701)日本電気	(9532)大阪瓦斯
(6762)TDK	(9533)東邦瓦斯
(7181)かんぽ生命保険	(9783)ベネッセホールディングス
(7211)三菱自動車工業	(9787)イオンデイライト
(7222)日産車体	(9984)ソフトバンクグループ

・銘柄コード順に記載

### 新興市場ランキング 最優秀サイト (20社)

企業名	企業名
(2163)アルトナー	(4293)セプテーニ・ホールディングス
(2178)トリステージ	(4348)インフォコム
(2370)メディネット	(4576)デ・ウエスタン・セラピテクス研究所
(2425)ケアサービス	(4849)エン・ジャパン
(2471)エスプール	(5456)朝日工業
(3041)ビューティ花壇	(6079)エナリス
(3353)メディカルー光	(6258)平田機工
(3853)インフォテリア	(6267)ゼネラルパッカー
(3895)ハビックス	(6324)ハーモニック・ドライブ・システムズ
(3921)ネオジャパン	(6904)原田工業

・銘柄コード順に記載

### 新興市場ランキング 優秀サイト (31社)

企業名	企業名
(2121)ミクシィ	(3909)ショーケース・ティービー
(2146)UTグループ	(3928)マイネット
(2186)ソーバル	(4575)キャンパス
(2315)SJI	(4592)サンバイオ
(2411)ゲンダイエージェンシー	(5162)朝日ラバー
(2464)ビジネス・ブレイクスルー	(6026)GMO TECH
(3134)Hamee	(6157)日進工具
(3150)グリムス	(6180)GMOメディア
(3286)トラストホールディングス	(6312)フロイント産業
(3441)山王	(6469)放電精密加工研究所
(3633)GMOペパボ	(6633)C&Gシステムズ
(3652)デジタルメディアプロフェッショナル	(8769)アドバンテッジリスクマネジメント
(3680)ホットリンク	(8789)フィンテック グローバル
(3800)ユニリタ	(9640)セゾン情報システムズ
(3848)データ・アプリケーション	(9950)ハチパン
(3902)メディカル・データ・ビジョン	

・銘柄コード順に記載

新興市場ランキング 優良サイト (50社)

企業名	企業名
(1418)インターライフホールディングス	(4298)プロトコーポレーション
(2122)インタースペース	(4308)Jストリーム
(2159)フルスピード	(4347)ブロードメディア
(2307)クロスキャット	(4565)そーせいグループ
(2483)翻訳センター	(4583)カイオム・バイオサイエンス
(2669)カネ美食品	(4594)グリーンペプタイド
(2705)大戸屋ホールディングス	(4667)アイサンテクノロジー
(3069)アスラポート・ダイニング	(4712)アドアーズ
(3135)マーケットエンタープライズ	(4760)アルファ
(3622)ネットイヤグループ	(4816)東映アニメーション
(3645)日本メディカルネットコミュニケーションズ	(6030)アドベンチャー
(3653)モルフォ	(6033)エクストリーム
(3664)モブキャスト	(6038)イード
(3687)フィックスターズ	(6047)Gunosy
(3689)イグニス	(6254)野村マイクロ・サイエンス
(3696)セレス	(6777)サンテック
(3698)CRI・ミドルウェア	(7157)ライフネット生命保険
(3839)ODKソリューションズ	(7185)ヒロセ通商
(3843)フリービット	(7472)鳥羽洋行
(3857)ラック	(8119)三栄コーポレーション
(3907)シリコンスタジオ	(8903)サンウッド
(3912)モバイルファクトリー	(9036)東部ネットワーク
(3917)アイリッジ	(9416)ビジョン
(3918)PCホールディングス	(9436)沖縄セルラー電話
(3936)グローバルウェイ	(9441)ベルパーク

・銘柄コード順に記載



==== 日興アイ・アール 『ホームページ関連サービス』のご案内 ====

1. 『ホームページ比較診断レポート』の提供について

今回の調査結果を踏まえた『ホームページ比較診断レポート』を、上場企業向けに有償にて提供致します。このレポートを購入いただくと、全上場企業における貴社ホームページの客観的な順位が把握できるとともに、今後のホームページリニューアルのための改善点を効率よく把握することができます。

詳細および申込みは、日興アイ・アールホームページ <http://www.nikkoir.co.jp/> でご覧下さい。

レポートの構成は以下の内容です。

- ・貴社ホームページの評価結果  
(全上場企業における貴社の総合・業種別ランキング結果および各視点別得点など)
- ・約 130 のホームページ評価項目における他社との比較診断  
(ご希望の上場会社 5 社を選択することができます。)
- ・上記のホームページ評価調査における評価項目実施状況  
(時価総額別、業種別の評価項目実施率など)
- ・上場企業全体におけるホームページの動向  
(情報の掲載状況分析、業種別傾向分析など)

2. 『表彰ロゴ』の提供について

今回の調査結果におけるランキング上位企業に、企業ホームページ等に掲載可能な『表彰ロゴ』(英語版も可能)を有償にて提供致します。

詳細および申し込みは、日興アイ・アールホームページ <http://www.nikkoir.co.jp/> をご覧下さい。

表彰項目	偏差値または順位	表彰ロゴ	
総合ランキング	総合点偏差値 70 以上	最優秀サイト(総合ランキング)	
	総合点偏差値 65 以上 70 未満	優秀サイト(総合ランキング)	
	総合点偏差値 60 以上 65 未満	優良サイト(総合ランキング)	
業種別ランキング	1 位	最優秀サイト(業種別ランキング)	
	2~5 位	優秀サイト(業種別ランキング)	
新興市場ランキング	1~20 位	最優秀サイト(新興市場ランキング)	
	21 位~50 位	優秀サイト(新興市場ランキング)	
	51 位~100 位	優良サイト(新興市場ランキング)	

3. 『ホームページ改善サービス』-IR サイト制作支援

今回の調査結果を踏まえて、上場企業向けにコンサルティングからサイト制作までをご提供する『ホームページ改善サービス』を実施しています。詳細は下記担当者までご連絡下さい。

お問い合わせ先 : 日興アイ・アール株式会社 濱田/岡田  
03-3660-2156 hamada\_masafumi2@nir.nikko.co.jp