

平成 22 年 11 月 29 日
日興アイ・アール株式会社

日興アイ・アール、2010 年度 全上場企業 ホームページ充実度ランキングを発表

- 全上場企業総合ランキング 1 位は東芝、新興市場ランキング 1 位はフィールズ -

日興アイ・アール株式会社(以下、日興アイ・アール)は、「分かりやすさ」「使いやすさ」「情報の多さ」の 3 つの視点で設定した 135 の客観的な評価項目に基づき、全上場企業 3,682 社のホームページについて調査を行ない、「2010 年度 全上場企業ホームページ充実度ランキング」を発表いたしました。

本年度における全上場企業総合ランキング 1 位は株式会社東芝(東証 1 部)、新興市場ランキング 1 位はフィールズ株式会社(ジャスダック)となりました。

このホームページ充実度ランキングは、全上場企業ホームページにおける情報開示の充実度調査と、企業の情報開示に対する意識醸成の促進を目的としており、2003 年度に開始して以来 8 回目となります。また、このランキングは株式会社日本経済新聞デジタルメディアの「NEEDS-Cges」(コーポレート・ガバナンス評価システム)の「情報開示・ウェブの充実度」項目における指標判断の一つに採用されています。

日興アイ・アールは、本年度の調査において、ホームページ上での情報開示の現状に鑑み、評価項目の大幅な見直しを実施いたしました。個人投資家に配慮した「分かりやすさ」、「使いやすさ」に関する評価項目や、株式・ガバナンス・イベント情報など、「情報の多さ」に関する評価項目の拡充を図り、計 135 項目で評価いたしました。(2009 年度:131 項目)

2010 年度全上場企業ホームページ充実度ランキング 総合ランキング ベスト 5

順位	前回 順位	企業名	総合 ポイント
1	(1)	(6502)(株)東芝	92.1
2	(5)	(9437)(株)NTTドコモ	90.4
3	(2)	(9697)(株)カプコン	89.7
4	(3)	(9433)KDDI(株)	88.6
5	(8)	(4901)富士フイルムホールディングス(株)	88.2

「2010 年度 全上場企業ホームページ充実度ランキング」結果の概要および詳細につきましては、日興アイ・アールホームページ <http://www.nikkoir.co.jp/> に掲載しております。

2010 年度 全上場企業ホームページ充実度ランキング調査結果の概要と特徴

- ・ 株式会社東芝が 3 年連続で総合ランキング 1 位、新興市場ランキングではフィールズ株式会社が初の 1 位となりました。また、総合ランキングの上位企業(トップ 10)には、情報通信業(株式会社 NTT ドコモ、株式会社カプコン、KDDI 株式会社)および電気機器(TDK 株式会社、ミネベア株式会社、日本電気株式会社)の企業が多くランクインしました。
- ・ 評価視点別では、「分かりやすさ」トップに株式会社東芝・東京ガス株式会社・株式会社ベネッセホールディングス、「使いやすさ」トップに株式会社カプコン、「情報の多さ」トップに株式会社東芝・株式会社 NTT ドコモがランクインしました。
- ・ 個人投資家向けやガバナンス、CSR・環境対応情報の掲載率は年々上昇してきており、本年度の調査では、CSR・環境対応専用ページ・コンテンツを掲載する企業は全上場企業のうち約 51%、ガバナンス専用ページを設けている企業は約 26%、個人投資家向け専用ページ・コンテンツを設けている企業は約 12%となりました。CSR・環境>ガバナンス>個人投資家向けの順にホームページの充実度が高まってきていると考えられます。
- ・ IR 情報の掲載状況については、株主通信、アニュアルレポート、CSR レポート、ガバナンス報告書などの IR 資料開示率が上昇しています。
決算説明会に関しては前年度からほぼ横ばいとなったものの、資料掲載は約 52%、動画配信は約 13%の企業が実施しており、決算説明会情報の開示は一定水準まで進んでいると考えられます。
- ・ 株式時価総額別では、「情報の多さ」を中心に、時価総額規模に比例してホームページの充実が図られています。
- ・ コーポレート・ガバナンスおよび CSR に関する評価項目の評点ポイントが高い企業は、昨年に引き続き、総合ランキングにおいても上位にランクインする傾向が見られます。
年々、情報の質も高まってきており、CSR のコーナーでは、コーポレート・ガバナンス情報とともに、株主・投資家との関係などを明記する企業や、社会貢献・環境活動の実績報告、経営管理・マネジメントの目標設定と結果報告、環境に係る財務報告などの詳細情報を掲載する企業が増えています。
- ・ 個人投資家に配慮したホームページを作成している企業は、特に「分かりやすさ」における評価が高く、「情報の多さ」も十分に考慮していると言えます。個人投資家向け順位の上位企業のほぼ全ての企業が、総合ランキングの上位 20 位以内にもランクインしており、ホームページ全体の充実度が高い傾向にあります。
上位にランクインしている企業は、自社の特徴や強み・戦略のポイントについて、分かりやすくまとめた専用コンテンツを用意するとともに、投資判断に必要な詳細情報を整理して提供しており、個人投資家の多様なニーズに対応している傾向が多く見られます。
- ・ 説明会コンテンツや戦略および株主還元に関する記載の充実度は、家電・IT 機器等のコンシューマー製品を扱う電機メーカーや、携帯電話サービスを展開する通信キャリアなどの B to C 企業が上位にランクインしており、決算説明会以外の様々なイベント情報や経営戦略、株主還元に関する詳細をホームページ上で積極的に説明する傾向が見られます。

全上場企業ホームページ充実度ランキング調査概要

(1) コンセプト

企業ホームページについて、株主、投資家、製品ユーザ、取引企業、就職希望者等、企業のステークホルダーが情報を取得し、状況を把握するための要素をどの程度備えているかを調査しました。

(2) 対象企業

全上場企業 3,682 社

(2010年5月末時点での上場企業とREIT。但し、2010年10月末時点で上場廃止となった企業および外国企業を除く)

(3) 調査対象

対象企業のコーポレートサイト(商用サイトを除く)

(4) 調査期間

2010年8月～2010年10月

(上期間内でのリニューアル・内容更新が行なわれた場合、リニューアル・内容更新前の状態で評価している可能性があります)

(5) 評価項目

今年度は、135の評価項目に基づき調査を行いました。評価項目は、「分かりやすさ」29項目、「使いやすさ」28項目、「情報の多さ」78項目とし、レイアウト・デザイン・文体等の主観的内容は評価の対象外としました。

今後、環境の変化を踏まえ、適宜、評価項目の見直しを行います。

(6) 評価方法

対象企業のホームページごとに各評価項目の有無を調査し、該当項目をカウントしました。その該当項目数と、全体の平均該当項目数とで算出した偏差値を各評価項目の評点ポイントとしました。3つの評価項目の評点ポイントを単純平均したものを総合ポイントとし、総合ランキングを作成しました。

ポイントの目安は、偏差値50超が平均以上、50が平均、50未満が平均未満となります。

1. 総合ランキング ベスト 20 (同ポイントの場合は銘柄コード順)

順位	前回 順位	企業名	総合 ポイント	分かりやすさ	使いやすさ	情報の多さ
1	(1)	(6502)(株)東芝	92.1	85.2	99.3	91.8
2	(5)	(9437)(株)NTTドコモ	90.4	83.1	96.5	91.8
3	(2)	(9697)(株)カプコン	89.7	80.9	102.2	85.9
4	(3)	(9433)KDDI(株)	88.6	83.1	99.3	83.4
5	(8)	(4901)富士フイルムホールディングス(株)	88.2	83.1	96.5	85.1
6	(6)	(9531)東京ガス(株)	87.6	85.2	90.8	86.8
7	(4)	(9783)(株)ベネッセホールディングス	84.0	85.2	85.1	81.7
8	(7)	(6762)TDK(株)	83.3	80.9	82.3	86.8
9	(9)	(6479)ミネベア(株)	82.7	80.9	82.3	85.1
10	(75)	(6701)日本電気(株) (NEC)	82.5	83.1	79.4	85.1
11	(21)	(9984)ソフトバンク(株)	82.3	80.9	85.1	80.9
12	(207)	(4519)中外製薬(株)	81.7	74.5	87.9	82.6
13	(46)	(6723)ルネサスエレクトロニクス(株)	81.6	78.8	85.1	80.9
14	(11)	(6504)富士電機ホールディングス(株)	81.5	78.8	82.3	83.4
15	(82)	(6460)セガサミーホールディングス(株)	81.4	76.6	90.8	76.7
	(18)	(8316)(株)三井住友フィナンシャルグループ	81.4	76.6	85.1	82.6
17	(17)	(8056)日本ユニシス(株)	81.1	78.8	87.9	76.7
18	(24)	(8933)NTT都市開発(株)	81.0	76.6	82.3	84.2
19	(32)	(2579)コカ・コーラウエスト(株)	80.9	83.1	82.3	77.5
	(25)	(6645)オムロン(株)	80.9	76.6	85.1	80.9

- ・各評価項目中、一番高い評点をハイライトしています。
- ・総合ランキング上位 50 位は、添付資料の 9 ページをご参考ください。

2. 業種別ランキング トップ企業

業種	(銘柄コード) 企業名	総合ポイント	分かりやすさ	使いやすさ	情報の多さ
電気機器	(6502)(株)東芝	92.1	85.2	99.3	91.8
情報・通信業	(9437)(株)NTTドコモ	90.4	83.1	96.5	91.8
化学	(4901)富士フイルムホールディングス(株)	88.2	83.1	96.5	85.1
電気・ガス業	(9531)東京ガス(株)	87.6	85.2	90.8	86.8
サービス業	(9783)(株)ベネッセホールディングス	84.0	85.2	85.1	81.7
医薬品	(4519)中外製薬(株)	81.7	74.5	87.9	82.6
機械	(6460)セガサミーホールディングス(株)	81.4	76.6	90.8	76.7
銀行業	(8316)(株)三井住友フィナンシャルグループ	81.4	76.6	85.1	82.6
不動産業	(8933)NTT都市開発(株)	81.0	76.6	82.3	84.2
食料品	(2579)コカ・コーラウエスト(株)	80.9	83.1	82.3	77.5
卸売業	(8058)三菱商事(株)	80.2	80.9	82.3	77.5
保険業	(8766)東京海上ホールディングス(株)	80.0	76.6	76.6	86.8
水産・農林業	(1332)日本水産(株)	78.8	80.9	82.3	73.3
その他金融業	(8574)プロミス(株)	78.8	78.8	79.4	78.3
ガラス・土石製品	(5202)日本板硝子(株)	78.4	74.5	82.3	78.3
輸送用機器	(7270)富士重工業(株)	77.4	80.9	73.7	77.5
小売業	(9983)(株)ファーストリテイリング	76.9	70.2	73.7	86.8
石油・石炭製品	(5020)JXホールディングス(株)	76.7	72.4	79.4	78.3
証券・商品先物取引業	(8604)野村ホールディングス(株)	76.2	78.8	68.0	81.7
繊維製品	(3401)帝人(株)	75.8	76.6	76.6	74.1
鉄鋼	(5456)朝日工業(株)	75.6	68.1	87.9	70.8
精密機器	(7732)(株)トプコン	75.3	78.8	73.7	73.3
海運業	(9101)日本郵船(株)	74.6	74.5	70.9	78.3
REIT	(8953)日本リートファンド投資法人	74.4	68.1	85.1	69.9
陸運業	(9005)東京急行電鉄(株)	74.3	74.5	70.9	77.5
非鉄金属	(5812)日立電線(株)	74.0	74.5	70.9	76.7
その他製品	(7966)リンテック(株)	72.7	68.1	76.6	73.3
建設業	(1801)大成建設(株)	68.1	68.1	68.0	68.3
倉庫・運輸関連業	(9375)(株)近鉄エクスプレス	66.0	66.0	59.5	72.5
ゴム製品	(5108)(株)ブリヂストン	65.9	70.2	56.6	70.8
パルプ・紙	(3893)(株)日本製紙グループ本社	65.6	66.0	65.2	65.7
金属製品	(3436)(株)SUMCO	64.0	61.7	68.0	62.4
鉱業	(1605)国際石油開発帝石(株)	63.1	66.0	56.6	66.6
空運業	(9234)国際航業ホールディングス(株)	60.2	63.8	59.5	57.3

・業種数は 33 業種と REIT となります。

・業種別ランキング上位 5 位は、添付資料の 10-15 ページをご参考ください。

3. 新興市場ランキング ベスト5

順位	前回 順位	(銘柄コード) 企業名	総合ポイント	分かりやすさ	使いやすさ	情報の多さ
1	(7)	(2767)フィールズ(株)	79.4	80.9	82.3	75.0
2	(3)	(5456)朝日工業(株)	75.6	68.1	87.9	70.8
3	(1)	(3041)(株)ビューティ花壇	74.8	76.6	73.7	74.1
4	(4)	(9438)(株)エムティーアイ	74.7	72.4	79.4	72.5
5	(292)	(2163)(株)アルトナー	74.2	78.8	76.6	67.4

- ・新興市場は東証マザーズ、JASDAQ、ヘラクレス(2010年10月12日にJASDAQに統合)となります。
- ・新興市場ランキングの上位15位は、添付資料の16ページをご参考ください。

この調査は当記載内容を目的として実施しており、投資勧誘を目的としたものではありません。また、各企業のホームページは本調査期間以降に変更されている場合があります。最新の情報については、ご確認をお願い致します。本調査内容の全ての部分に関する一切の権利は日興アイ・アールに属します。

内容に関するお問合せ先:

日興アイ・アール株式会社

全上場企業ホームページ充実度ランキング調査チーム

門池(かどいけ) 03-3660-1093 kadoike@nikkoir.co.jp

宮崎 03-3660-1099 miyazaki@nikkoir.co.jp

Fax 03-3660-2146

2010年度全上場企業ホームページ調査結果の概況

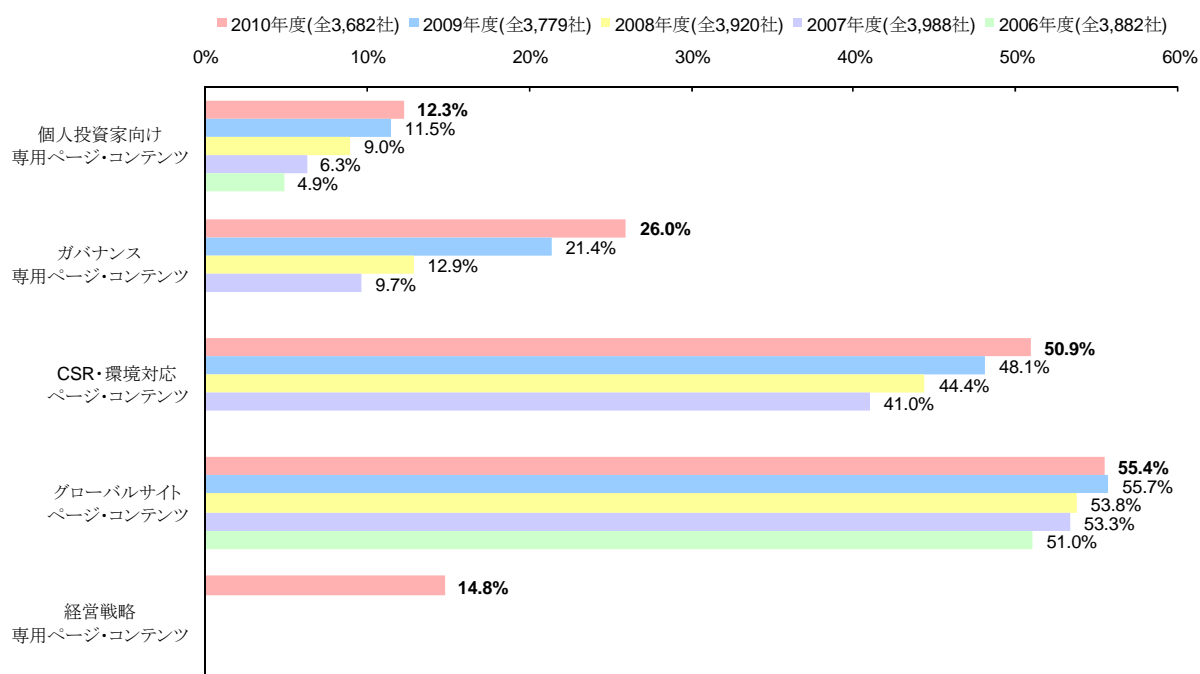
(1) カテゴリ別ページの設置状況

個人投資家向け専用ページ・コンテンツ、ガバナンス専用ページ・コンテンツ、CSR・環境対応ページ・コンテンツを設置している企業は前年度から増加しており、過去の推移を見ても年々増加する傾向にあります。

特に、CSR・環境対応専用ページまたはコンテンツを掲載する企業は全上場企業のうち50%を超え、一般的になりつつあると言えます。

また、個人投資家向け専用ページ・コンテンツを設けている企業は12.3%、ガバナンス専用ページを設けている企業は26.0%となり、CSR・環境>ガバナンス>個人投資家向けの順にホームページの充実度が高まってきていると考えられます。

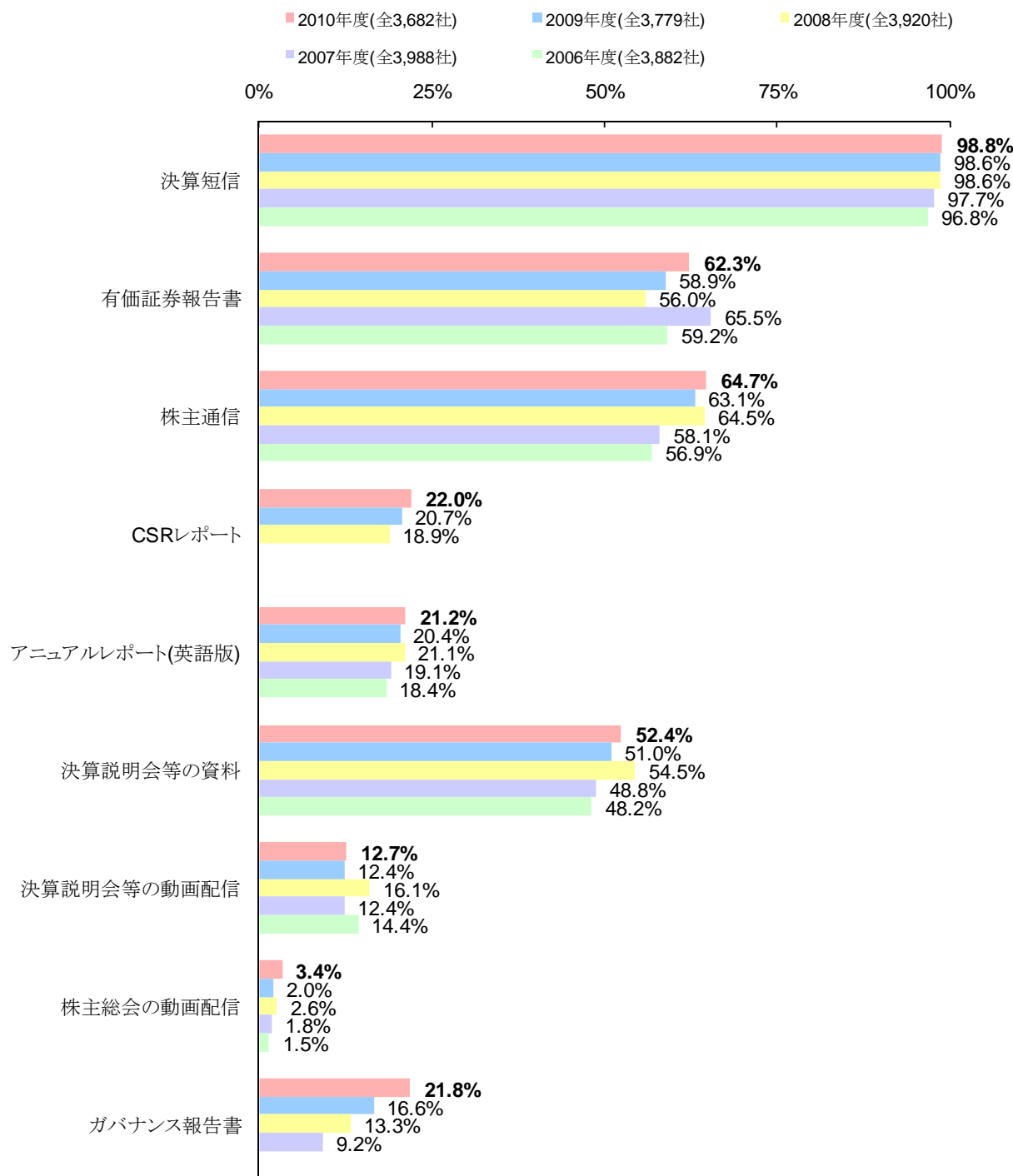
グローバルサイト(英語サイト)については、55.4%とほぼ前年と同水準となり、拡大傾向にあった英語サイトの設置状況は横ばいに推移しています。



(2) IR情報の掲載状況

「決算短信」「有価証券報告書」「事業報告書(株主通信)」「アニュアルレポート」「決算説明会の資料等」など基本的なIRツールの開示率は維持・上昇しましたが、任意性の高い「説明会等の動画配信」などのリッチコンテンツでの開示率は前年度と同水準で推移しました。

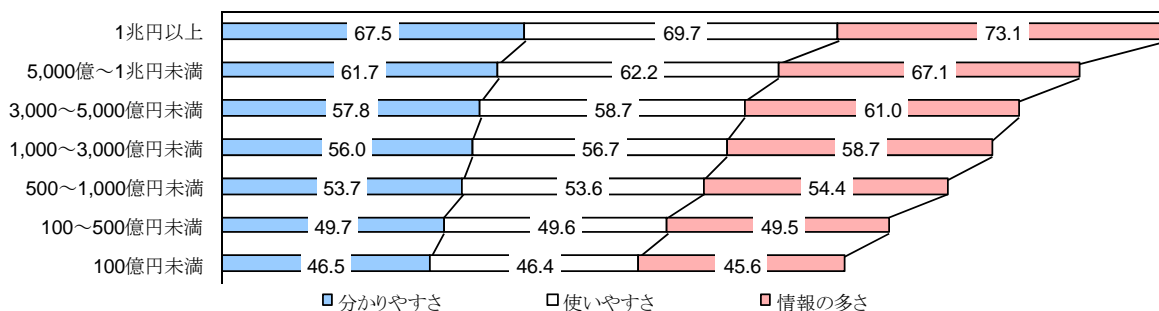
また、「CSRレポート」「ガバナンス報告書」および株主総会の動画配信などの個人株主・投資家向け情報については、年を追うごとに開示率が上昇しています。



(3) 株式時価総額別の評点ポイント状況

今年度も株式時価総額の大きさに比例して、「分かりやすさ」「使いやすさ」「情報の多さ」のそれぞれの評点ポイントが段階的に高くなっています。

3つの視点ごとに見た場合、時価総額の大小によって最も差が広がった評価視点は、1兆円以上と100億円未満で27.5ポイントの開きがある「情報の多さ」であり、最も差が狭かった評価視点は21.0ポイントの「分かりやすさ」となっています。

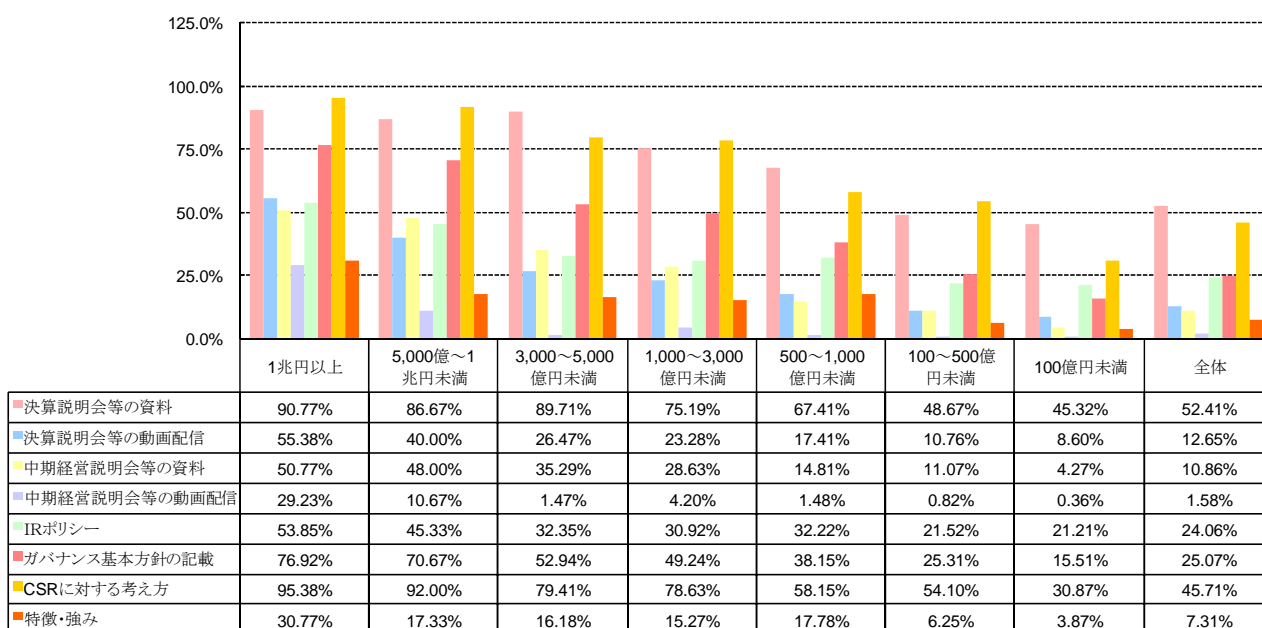


・時価総額は、2010年6月14日時点の終値及び発行済株式数を用いて算出

「決算説明会等の資料」「決算説明会等の動画配信」「中期経営説明会等の資料」「中期経営説明会等の動画配信」など、説明会関連のIR情報については、時価総額の大きい企業ほど開示に積極的です。

一方で、「IRポリシー(情報開示方針)の表明」や「ガバナンス基本方針の記載」、「CSRに対する考え方」などのポリシーの掲載については、説明会関連情報ほど時価総額の大小による顕著な差は見られませんでした。

また、「自社の特徴・強み」については、時価総額500億円以上の企業において2割弱から3割弱、500億円未満の企業において1割以下の掲載率となっており、500億円という基準を境に格差が生じる傾向が見られます。



(4) コーポレート・ガバナンス / CSR に関する傾向

2008～2009 年度調査に引き続き、コーポレート・ガバナンスおよび CSR に関する評価項目の評点ポイントが高い企業は総合ランキングにおいても上位にランクインする傾向がみられます。

コーポレート・ガバナンス / CSR に関する評価項目で上位 10 位にランクインした企業は、1 社を除き全ての企業が総合ランキングの 50 位以内にランクインしています。

2008～2009 年度もガバナンス上位企業は総合 50 位以内にランクインしていましたので、コーポレート・ガバナンス / CSR 項目の充実がホームページ全体の充実度向上においては重要な要素となっています。

ガバナンス / CSR 順位	総合順位	前回ガバナンス / CSR 順位	(銘柄コード)企業名
1	1	(1)	(6502)東芝
2	31	(37)	(4661)オリエンタルランド
3	46	(26)	(8604)野村ホールディングス
4	126	(65)	(2651)ローソン
5	21	(3)	(6702)富士通
	33	(21)	(8574)プロミス
8	35	(3)	(8306)三菱UFJフィナンシャル・グループ
	14	(56)	(6504)富士電機ホールディングス
10	10	(13)	(6701)日本電気 (NEC)
	24	(6)	(8766)東京海上ホールディングス

※同順位の場合は、銘柄コード順としました。

上位にランキングされる企業では、年々、ホームページによる情報開示が増えている「コーポレート・ガバナンス」や「CSR (Corporate Social Responsibility/企業の社会責任)」に関するコンテンツを企業情報や IR 情報と並んでグランドメニューとする傾向が高まっています。

特に「CSR」については、コーポレート・ガバナンス情報を含め、株主・投資家との関係などを明記する企業や、社会貢献・環境活動の実績報告を詳細に行う企業、経営管理・マネージメントの目標設定と結果報告、環境に係る財務報告などの詳細情報を掲載する企業などが増えてきており、会社概要や IR の範囲にとどまらない情報開示の大きな柱のひとつとなってきています。

(5) 個人投資家に対する配慮

個人投資家向けの専用サイト・コンテンツを用意する等、個人投資家を意識したホームページを作成している企業は、総合ランキングにおいても上位 30 位以内(総合ポイント 80 ポイント以上)にランクインしており、ホームページ全体の充実度は高くなっている傾向にあります。

特に、「分かりやすさ」における評価が高い企業が多数を占めています。

また、「情報の多さ」も十分に考慮されており、ホームページ上で開示している IR 情報も充実しています。

個人投資家向け順位上位の企業は、個人投資家に対して、平易な言葉で自社の事業内容や特徴・強み、財務情報を説明することで、はじめてホームページを訪れる個人投資家の理解度を向上させると同時に、投資判断に用いる細かな分析情報を得たい投資家のために詳細な IR 情報を提供する傾向が見られます。

個人投資家 順位	総合 順位	前回個人 投資家順位	(銘柄コード)企業名	分かりや すさ順位	情報の 多さ順位
1	1	(21)	(6502)東芝	1	1
2	4	(3)	(9433)KDDI	4	15
3	6	(1)	(9531)東京ガス	1	3
4	2	(7)	(9437)NTTドコモ	4	1
5	3	(3)	(9697)カプコン	11	7
6	18	(17)	(8933)NTT都市開発	33	13
7	5	(8)	(4901)富士フイルムホールディングス	4	8
8	7	(2)	(9783)ベネッセホールディングス	1	23
9	9	(22)	(6479)ミネベア	11	8
10	33	(243)	(1332)日本水産	11	88

※同順位の場合は、銘柄コード順としました。

2008 年度から着実に増加している個人投資家向け情報の充実度ですが、その内容については動画やアニメーションを中心としたリッチコンテンツが重要な鍵となっています。

上位にランクされた企業では、会社紹介、決算説明会等のイベント、製品情報などのコンテンツに動画やアニメーション用いており、ポイントを絞った分かりやすい情報開示につとめている傾向が見られます。

また、投資判断に必要な多くの情報を整理して提供することで、より自社を深く理解してもらえるように努力しています。

さらに、これらのアピールしたい動画やアニメーション、イベント情報へ、トップページや IR トップページからすぐに到達できるように、視認性に優れたバナーボタンを配置するなどしてホームページの操作性を高めており、個人投資家にとってより使いやすいサイト作りを行っていると言えます。

(6) 説明会コンテンツ、戦略コンテンツおよび株主還元に関する記載の充実度

説明会コンテンツ、経営戦略・中期経営計画・事業戦略コンテンツおよび株主還元に関する記載の充実度が高い企業をランキングいたしました。

総合順位上位企業を中心とし、主に家電・IT 機器等のコンシューマー製品を扱う電機メーカーや、携帯電話サービスを展開する通信キャリアなど B to C 系業種において充実度が高い傾向になっております。

説明会・戦略・株主還元順位	総合順位	(銘柄コード)企業名	業種	総合ポイント
1	1	(6502)東芝	電気機器	92.1
2	116	(3405)クラレ	化学	69.5
3	31	(4661)オリエンタルランド	サービス業	79.0
4	21	(6702)富士通	電気機器	80.6
5	2	(9437)NTTドコモ	情報・通信業	90.4
6	61	(4503)アステラス製薬	医薬品	74.6
7	45	(4568)第一三共	医薬品	76.6
	11	(9984)ソフトバンク	情報・通信業	82.3
9	12	(4519)中外製薬	医薬品	81.7
	43	(9983)ファーストリテイリング	小売業	76.9

※同順位の場合は、銘柄コード順としました。

上記の企業は、決算説明会のみならず、個別の商品や事業の説明会、戦略説明会など様々なイベント情報をホームページ上に掲載し、投資家への情報開示を充実させています。

また、中期経営計画などを始めとした経営戦略に関する詳細な説明や、配当性向の目標や株主還元に関する考え方などの株主還元策についてホームページ上で積極的に説明する姿勢が見取れます。

(7) セグメント別評点ポイント

全体

	総合ポイント	分かりやすさ	使いやすさ	情報の多さ	会社数
全体平均	50.0	50.0	50.0	50.0	3,682 社
新興市場平均※	47.9	48.3	48.1	47.3	1,171 社

※新興市場対象市場

市場別

順位	市場	総合ポイント	分かりやすさ	使いやすさ	情報の多さ	会社数
1	東証1部	52.9	52.5	52.6	53.6	1,697 社
2	東証マザーズ※	49.7	50.4	49.9	48.9	180 社
3	ヘラクレス※	49.1	49.9	48.8	48.5	144 社
4	JASDAQ※	47.3	47.6	47.5	46.7	847 社
5	大証	43.1	43.5	43.3	42.5	215 社
6	東証2部	45.5	45.6	45.9	44.9	435 社
7	名証	43.9	44.7	44.2	42.9	106 社
8	福証	42.8	42.6	44.1	41.8	37 社
9	札証	44.1	44.4	44.5	43.3	21 社

※複数市場に上場している場合は、主取引市場で分類

時価総額別

順位	時価総額	総合ポイント	分かりやすさ	使いやすさ	情報の多さ	会社数
1	1兆円以上	70.1	67.5	69.7	73.1	65 社
2	5,000億～1兆円未満	63.7	61.7	62.2	67.1	75 社
3	3,000～5,000億円未満	59.2	57.8	58.7	61.0	68 社
4	1,000～3,000億円未満	57.1	56.0	56.7	58.7	262 社
5	500～1,000億円未満	53.9	53.7	53.6	54.4	270 社
6	100～500億円未満	49.6	49.7	49.6	49.5	976 社
7	100億円未満	46.2	46.5	46.4	45.6	1,966 社

※時価総額は2010年6月14日時点の終値及び発行済株式数を用いて算出

業種別

順位	業種	総合ポイント	分かりやすさ	使いやすさ	情報の多さ	会社数
1	保険業	63.4	60.7	62.9	66.7	11 社
2	電気・ガス業	58.0	56.6	58.7	58.7	25 社
3	石油・石炭製品	57.3	59.4	56.6	56.0	12 社
4	証券・商品先物取引業	53.8	54.4	53.1	54.0	44 社
5	医薬品	53.4	52.2	53.6	54.5	53 社
6	その他金融業	53.1	50.4	53.8	55.1	36 社
7	電気機器	53.0	52.2	53.8	53.0	291 社
8	水産・農林業	52.5	55.9	53.2	48.3	10 社
9	情報・通信業	51.1	51.0	51.3	50.8	338 社
10	空運業	50.9	50.6	50.9	51.2	5 社
10	鉱業	50.9	51.3	53.1	48.2	8 社
12	銀行業	50.8	48.3	53.4	50.8	95 社
12	食料品	50.8	51.9	50.4	50.0	137 社
14	不動産業	50.4	51.9	49.7	49.6	121 社
15	化学	49.7	48.8	49.3	51.0	213 社
16	ゴム製品	49.4	50.3	47.2	50.7	20 社
17	精密機器	49.2	48.5	49.5	49.7	49 社
18	その他製品	49.1	49.9	48.5	48.8	112 社
19	非鉄金属	49.0	48.3	47.9	50.9	38 社
19	機械	49.0	49.1	48.8	49.0	242 社
21	輸送用機器	48.9	49.3	47.3	50.0	104 社
22	サービス業	48.7	48.9	48.6	48.5	357 社
22	卸売業	48.7	49.0	48.6	48.4	365 社
24	海運業	48.6	47.7	46.3	51.9	16 社
25	小売業	47.8	48.9	47.8	46.6	354 社
26	建設業	47.4	47.7	47.5	46.9	176 社
27	陸運業	46.4	44.3	48.5	46.4	64 社
28	繊維製品	46.2	46.1	46.4	46.0	63 社
29	鉄鋼	46.0	45.3	46.6	46.2	55 社
30	倉庫・運輸関連業	45.9	47.6	42.9	47.2	45 社
31	パルプ・紙	45.6	46.3	47.4	43.1	25 社
32	ガラス・土石製品	45.2	44.3	45.4	45.8	65 社
33	金属製品	44.9	44.4	44.9	45.3	97 社
	REIT	56.0	53.8	56.4	57.7	36 社

2010 年度全上場企業ホームページランキング詳細

1. 総合ランキング（同ポイントの場合は銘柄コード順）

順位	前回 順位	企業名	総合ポイント	分かりやすさ	使いやすさ	情報の多さ
1	(1)	(6502)(株)東芝	92.1	85.2	99.3	91.8
2	(5)	(9437)(株)NTTドコモ	90.4	83.1	96.5	91.8
3	(2)	(9697)(株)カブコン	89.7	80.9	102.2	85.9
4	(3)	(9433)KDDI(株)	88.6	83.1	99.3	83.4
5	(8)	(4901)富士フイルムホールディングス(株)	88.2	83.1	96.5	85.1
6	(6)	(9531)東京ガス(株)	87.6	85.2	90.8	86.8
7	(4)	(9783)(株)ベネッセホールディングス	84.0	85.2	85.1	81.7
8	(7)	(6762)TDK(株)	83.3	80.9	82.3	86.8
9	(9)	(6479)ミネベア(株)	82.7	80.9	82.3	85.1
10	(75)	(6701)日本電気(株)	82.5	83.1	79.4	85.1
11	(21)	(9984)ソフトバンク(株)	82.3	80.9	85.1	80.9
12	(207)	(4519)中外製薬(株)	81.7	74.5	87.9	82.6
13	(46)	(6723)ルネサスエレクトロニクス(株)	81.6	78.8	85.1	80.9
14	(11)	(6504)富士電機ホールディングス(株)	81.5	78.8	82.3	83.4
15	(82)	(6460)セガサミーホールディングス(株)	81.4	76.6	90.8	76.7
15	(18)	(8316)(株)三井住友フィナンシャルグループ	81.4	76.6	85.1	82.6
17	(17)	(8056)日本ユニシス(株)	81.1	78.8	87.9	76.7
18	(24)	(8933)NTT都市開発(株)	81.0	76.6	82.3	84.2
19	(32)	(2579)コカ・コーラウエスト(株)	80.9	83.1	82.3	77.5
19	(25)	(6645)オムロン(株)	80.9	76.6	85.1	80.9
21	(11)	(6702)富士通(株)	80.6	74.5	82.3	85.1
22	(34)	(2503)キリンホールディングス(株)	80.5	76.6	82.3	82.6
23	(32)	(8058)三菱商事(株)	80.2	80.9	82.3	77.5
24	(42)	(8766)東京海上ホールディングス(株)	80.0	76.6	76.6	86.8
25	(89)	(9766)コナミ(株)	79.7	78.8	93.6	66.6
	(37)	(6503)三菱電機(株)	79.7	76.6	90.8	71.6
27	(15)	(8411)(株)みずほフィナンシャルグループ	79.6	80.9	79.4	78.3
	(39)	(9432)日本電信電話(株)	79.6	76.6	82.3	80.0
29	(126)	(2767)フィールズ(株)	79.4	80.9	82.3	75.0
30	(86)	(8001)伊藤忠商事(株)	79.1	83.1	79.4	75.0
31	(84)	(4661)(株)オリエンタルランド	79.0	80.9	70.9	85.1
32	(89)	(8815)東急不動産(株)	78.9	80.9	76.6	79.2
33	(14)	(8574)プロミス(株)	78.8	78.8	79.4	78.3
	(204)	(1332)日本水産(株)	78.8	80.9	82.3	73.3
35	(20)	(8306)(株)三菱UFJフィナンシャル・グループ	78.7	72.4	79.4	84.2
36	(54)	(9501)東京電力(株)	78.6	76.6	76.6	82.6
37	(26)	(5202)日本板硝子(株)	78.4	74.5	82.3	78.3
38	(21)	(6592)マプチモーター(株)	78.2	72.4	87.9	74.1
39	(28)	(9613)(株)NTTデータ	78.1	76.6	79.4	78.3
40	(34)	(8725)MS&ADインシュアランスグループホールディングス(株)	77.6	74.5	76.6	81.7
41	(13)	(7270)富士重工業(株)	77.4	80.9	73.7	77.5
42	(75)	(8053)住友商事(株)	77.0	74.5	76.6	80.0
43	(44)	(9983)(株)ファーストリテイリング	76.9	70.2	73.7	86.8
44	-	(5020)JXホールディングス(株)	76.7	72.4	79.4	78.3
45	(81)	(4568)第一三共(株)	76.6	72.4	76.6	80.9
46	(57)	(8604)野村ホールディングス(株)	76.2	78.8	68.0	81.7
47	(41)	(4205)日本ゼオン(株)	75.9	74.5	76.6	76.7
48	(10)	(3401)帝人(株)	75.8	76.6	76.6	74.1
49	(86)	(2768)双日(株)	75.6	76.6	70.9	79.2
	(59)	(5456)朝日工業(株)	75.6	68.1	87.9	70.8

・各評価項目中、一番高い評点をハイライトしています。

2. 業種別ランキング（同ポイントの場合は銘柄コード順）

水産・農林業

順位	総合	前回 順位	企業名	総合ポイント	分かりやすさ	使いやすさ	情報の多さ
1	33	(1)	(1332)日本水産(株)	78.8	80.9	82.3	73.3
2	285	(2)	(1377)(株)サカタのタネ	62.9	63.8	70.9	54.0
3	351	(3)	(1334)(株)マルハニチロホールディングス	61.3	61.7	62.3	59.8
4	362	(4)	(1379)ホクト(株)	61.1	70.2	62.3	50.6
5	426	(5)	(1301)(株)極洋	59.7	68.1	53.8	57.3

鉱業

順位	総合	前回 順位	企業名	総合ポイント	分かりやすさ	使いやすさ	情報の多さ
1	277	(1)	(1605)国際石油開発帝石(株)	63.1	66.0	56.6	66.6
2	426	(5)	(1661)関東天然瓦斯開発(株)	59.7	57.4	65.2	56.5
3	612	—	(1606)日本海洋掘削(株)	56.9	55.3	62.3	53.1
4	718	(3)	(1515)日鉄鉱業(株)	55.8	55.3	62.3	49.7
5	1759	(2)	(1662)石油資源開発(株)	48.4	53.2	48.1	43.9

建設業

順位	総合	前回 順位	企業名	総合ポイント	分かりやすさ	使いやすさ	情報の多さ
1	144	(3)	(1801)大成建設(株)	68.1	68.1	68.0	68.3
2	156	(4)	(1835)東鉄工業(株)	67.2	72.4	65.2	64.0
3	180	(13)	(1925)大和ハウス工業(株)	66.1	63.8	68.0	66.6
4	191	(2)	(1803)清水建設(株)	65.8	68.1	65.2	64.0
4	191	(5)	(1979)(株)大気社	65.8	66.0	62.3	69.1

食料品

順位	総合	前回 順位	企業名	総合ポイント	分かりやすさ	使いやすさ	情報の多さ
1	19	(1)	(2579)コカ・コーラウエスト(株)	80.9	83.1	82.3	77.5
2	22	(2)	(2503)キリンホールディングス(株)	80.5	76.6	82.3	82.6
3	54	(3)	(2502)アサヒビール(株)	75.0	80.9	62.3	81.7
4	84	(6)	(2809)キューピー(株)	72.2	72.4	70.9	73.3
5	91	(21)	(2810)ハウス食品(株)	71.7	70.2	76.6	68.3

繊維製品

順位	総合	前回 順位	企業名	総合ポイント	分かりやすさ	使いやすさ	情報の多さ
1	48	(1)	(3401)帝人(株)	75.8	76.6	76.6	74.1
2	108	(2)	(3402)東レ(株)	70.3	66.0	70.9	74.1
3	295	(3)	(3105)日清紡ホールディングス(株)	62.6	61.7	59.5	66.6
4	480	(4)	(3109)シキボウ(株)	59.0	61.7	62.3	53.1
5	512	(19)	(3205)(株)ダイドーリミテッド	58.3	55.3	62.3	57.3

パルプ・紙

順位	総合	前回 順位	企業名	総合ポイント	分かりやすさ	使いやすさ	情報の多さ
1	198	(1)	(3893)(株)日本製紙グループ本社	65.6	66.0	65.2	65.7
2	705	(2)	(3861)王子製紙(株)	55.9	55.3	56.6	55.6
3	718	(18)	(3864)三菱製紙(株)	55.8	51.0	62.3	54.0
4	921	(3)	(3878)(株)巴川製紙所	53.6	51.0	56.6	53.1
5	1373	(5)	(3956)国際チャート(株)	50.5	51.0	56.6	43.9

化学

順位	総合	前回順位	企業名	総合ポイント	分かりやすさ	使いやすさ	情報の多さ
1	5	(1)	(4901)富士フイルムホールディングス(株)	88.2	83.1	96.5	85.1
2	47	(2)	(4205)日本ゼオン(株)	75.9	74.5	76.6	76.7
3	58	(8)	(4912)ライオン(株)	74.8	83.1	68.0	73.3
4	101	(6)	(3407)旭化成(株)	70.9	63.8	68.0	80.9
5	104	(10)	(4967)小林製薬(株)	70.7	76.6	68.0	67.4

医薬品

順位	総合	前回順位	企業名	総合ポイント	分かりやすさ	使いやすさ	情報の多さ
1	12	(7)	(4519)中外製薬(株)	81.7	74.5	87.9	82.6
2	45	(3)	(4568)第一三共(株)	76.6	72.4	76.6	80.9
3	61	(1)	(4503)アステラス製薬(株)	74.6	72.4	68.0	83.4
4	124	(2)	(4523)エーザイ(株)	69.2	61.7	70.9	75.0
5	160	(6)	(4548)生化学工業(株)	67.0	70.2	65.2	65.7

石油・石炭製品

順位	総合	前回順位	企業名	総合ポイント	分かりやすさ	使いやすさ	情報の多さ
1	44	—	(5020)JXホールディングス(株)	76.7	72.4	79.4	78.3
2	141	(2)	(5007)コスモ石油(株)	68.3	68.1	73.7	63.2
3	191	(5)	(5002)昭和シェル石油(株)	65.8	72.4	56.6	68.3
4	306	(7)	(5010)日本精蠟(株)	62.3	66.0	59.5	61.5
5	368	(4)	(5019)出光興産(株)	61.0	59.6	59.5	64.0

ゴム製品

順位	総合	前回順位	企業名	総合ポイント	分かりやすさ	使いやすさ	情報の多さ
1	186	(1)	(5108)(株)ブリヂストン	65.9	70.2	56.6	70.8
2	207	(2)	(5101)横浜ゴム(株)	65.4	70.2	59.5	66.6
3	281	(6)	(5110)住友ゴム工業(株)	63.0	61.7	62.3	64.9
4	469	(10)	(5162)(株)朝日ラバー	59.1	61.7	56.6	59.0
5	505	(4)	(5105)東洋ゴム工業(株)	58.4	61.7	53.8	59.8

ガラス・土石製品

順位	総合	前回順位	企業名	総合ポイント	分かりやすさ	使いやすさ	情報の多さ
1	37	(1)	(5202)日本板硝子(株)	78.4	74.5	82.3	78.3
2	177	(2)	(5201)旭硝子(株)	66.3	63.8	65.2	69.9
3	198	(3)	(5332)TOTO(株)	65.6	63.8	62.3	70.8
4	426	(6)	(5333)日本ガイシ(株)	59.7	55.3	68.0	55.6
5	743	(5)	(5214)日本電気硝子(株)	55.5	44.6	59.5	62.4

鉄鋼

順位	総合	前回順位	企業名	総合ポイント	分かりやすさ	使いやすさ	情報の多さ
1	49	(1)	(5456)朝日工業(株)	75.6	68.1	87.9	70.8
2	154	(4)	(5486)日立金属(株)	67.3	68.1	68.0	65.7
3	169	(6)	(5405)住友金属工業(株)	66.6	61.7	68.0	69.9
4	217	(3)	(5411)ジェイ エフ イー ホールディングス(株)	65.2	59.6	65.2	70.8
5	299	(2)	(5401)新日本製鐵(株)	62.5	66.0	56.6	64.9

非鉄金属

順位	総合	前回 順位	企業名	総合ポイント	分かりやすさ	使いやすさ	情報の多さ
1	68	(1)	(5812)日立電線(株)	74.0	74.5	70.9	76.7
2	78	(2)	(5801)古河電気工業(株)	72.9	70.2	79.4	69.1
3	164	(6)	(5715)古河機械金属(株)	66.8	70.2	65.2	64.9
4	362	(4)	(5803)(株)フジクラ	61.1	55.3	62.3	65.7
5	411	(5)	(5701)日本軽金属(株)	60.0	59.6	53.8	66.6

金属製品

順位	総合	前回 順位	企業名	総合ポイント	分かりやすさ	使いやすさ	情報の多さ
1	247	(23)	(3436)(株)SUMCO	64.0	61.7	68.0	62.4
2	326	(44)	(5989)(株)エイチワン	61.9	63.8	59.5	62.4
3	351	(1)	(5938)(株)住生活グループ	61.3	59.6	59.5	64.9
4	411	(4)	(9922)日立機材(株)	60.0	66.0	65.2	48.9
5	426	(7)	(3426)アトムリビンテック(株)	59.7	68.1	59.5	51.4

機械

順位	総合	前回 順位	企業名	総合ポイント	分かりやすさ	使いやすさ	情報の多さ
1	15	(2)	(6460)セガサミーホールディングス(株)	81.4	76.6	90.8	76.7
2	51	(1)	(7011)三菱重工業(株)	75.3	78.8	68.0	79.2
3	130	(7)	(6268)ナブテスコ(株)	68.9	68.1	65.2	73.3
4	133	(4)	(6370)栗田工業(株)	68.8	70.2	68.0	68.3
5	134	(3)	(6118)アイダエンジニアリング(株)	68.6	68.1	65.2	72.5

電気機器

順位	総合	前回 順位	企業名	総合ポイント	分かりやすさ	使いやすさ	情報の多さ
1	1	(1)	(6502)(株)東芝	92.1	85.2	99.3	91.8
2	8	(2)	(6762)TDK(株)	83.3	80.9	82.3	86.8
3	9	(3)	(6479)ミネベア(株)	82.7	80.9	82.3	85.1
4	10	(13)	(6701)日本電気(株)	82.5	83.1	79.4	85.1
5	13	(9)	(6723)ルネサスエレクトロニクス(株)	81.6	78.8	85.1	80.9

輸送用機器

順位	総合	前回 順位	企業名	総合ポイント	分かりやすさ	使いやすさ	情報の多さ
1	41	(1)	(7270)富士重工業(株)	77.4	80.9	73.7	77.5
2	121	(2)	(7003)三井造船(株)	69.4	72.4	65.2	70.8
3	130	(4)	(7261)マツダ(株)	68.9	70.2	70.9	65.7
4	147	(3)	(7259)アイシン精機(株)	68.0	72.4	65.2	66.6
5	169	(8)	(7201)日産自動車(株)	66.6	68.1	65.2	66.6

精密機器

順位	総合	前回 順位	企業名	総合ポイント	分かりやすさ	使いやすさ	情報の多さ
1	51	(1)	(7732)(株)トプコン	75.3	78.8	73.7	73.3
2	105	(2)	(7731)(株)ニコン	70.5	74.5	68.0	69.1
3	186	(5)	(6376)日機装(株)	65.9	63.8	76.6	57.3
4	217	(3)	(8050)セイコーホールディングス(株)	65.2	68.1	65.2	62.4
5	374	(8)	(7741)HOYA(株)	60.8	55.3	62.3	64.9

その他製品

順位	総合	前回 順位	企業名	総合ポイント	分かりやすさ	使いやすさ	情報の多さ
1	80	(1)	(7966)リンテック(株)	72.7	68.1	76.6	73.3
2	99	(3)	(7832)(株)バンダイナムコホールディングス	71.3	70.2	65.2	78.3
3	111	(2)	(7951)ヤマハ(株)	70.0	70.2	62.3	77.5
4	116	(4)	(7915)日本写真印刷(株)	69.5	76.6	59.5	72.5
5	141	(19)	(7823)(株)アートネイチャー	68.3	68.1	73.7	63.2

電気・ガス業

順位	総合	前回 順位	企業名	総合ポイント	分かりやすさ	使いやすさ	情報の多さ
1	6	(1)	(9531)東京ガス(株)	87.6	85.2	90.8	86.8
2	36	(2)	(9501)東京電力(株)	78.6	76.6	76.6	82.6
3	74	(3)	(9508)九州電力(株)	73.3	72.4	70.9	76.7
4	149	(6)	(9513)電源開発(株)	67.9	55.3	70.9	77.5
5	157	(5)	(9532)大阪ガス(株)	67.1	68.1	62.3	70.8

陸運業

順位	総合	前回 順位	企業名	総合ポイント	分かりやすさ	使いやすさ	情報の多さ
1	65	(11)	(9005)東京急行電鉄(株)	74.3	74.5	70.9	77.5
2	134	(1)	(9061)富士物流(株)	68.6	63.8	73.7	68.3
3	222	(3)	(9064)ヤマトホールディングス(株)	65.1	59.6	62.3	73.3
4	309	(2)	(9055)(株)アルプス物流	62.2	66.0	56.6	64.0
5	342	(5)	(9008)京王電鉄(株)	61.5	59.6	65.2	59.8

海運業

順位	総合	前回 順位	企業名	総合ポイント	分かりやすさ	使いやすさ	情報の多さ
1	61	(1)	(9101)日本郵船(株)	74.6	74.5	70.9	78.3
2	81	(2)	(9104)(株)商船三井	72.5	70.2	68.0	79.2
3	512	(3)	(9119)飯野海運(株)	58.3	59.6	53.8	61.5
4	648	(4)	(9107)川崎汽船(株)	56.4	53.2	45.2	70.8
5	660	(12)	(9113)乾汽船(株)	56.3	59.6	53.8	55.6

空運業

順位	総合	前回 順位	企業名	総合ポイント	分かりやすさ	使いやすさ	情報の多さ
1	403	(5)	(9234)国際航業ホールディングス(株)	60.2	63.8	59.5	57.3
2	450	(2)	(9202)全日本空輸(株)	59.4	48.9	59.5	69.9
3	2030	(3)	(9232)(株)パスコ	47.1	48.9	50.9	41.3
4	2086	(4)	(9233)アジア航測(株)	46.8	46.8	48.1	45.5
5	3114	(6)	(9204)スカイマーク(株)	41.2	44.6	36.7	42.2

倉庫・運輸関連業

順位	総合	前回 順位	企業名	総合ポイント	分かりやすさ	使いやすさ	情報の多さ
1	182	(1)	(9375)(株)近鉄エクスプレス	66.0	66.0	59.5	72.5
2	265	(3)	(9301)三菱倉庫(株)	63.5	61.7	68.0	60.7
2	265	(2)	(9370)郵船航空サービス(株)(現:郵船ロジスティクス(株))	63.5	68.1	56.6	65.7
4	486	(4)	(9382)(株)バンテック	58.9	61.7	50.9	64.0
5	861	(5)	(9302)三井倉庫(株)	54.2	57.4	45.2	59.8

情報・通信業

順位	総合	前回 順位	企業名	総合ポイント	分かりやすさ	使いやすさ	情報の多さ
1	2	(3)	(9437)(株)NTTドコモ	90.4	83.1	96.5	91.8
2	3	(1)	(9697)(株)カプコン	89.7	80.9	102.2	85.9
3	4	(2)	(9433)KDDI(株)	88.6	83.1	99.3	83.4
4	11	(5)	(9984)ソフトバンク(株)	82.3	80.9	85.1	80.9
5	17	(4)	(8056)日本ユニシス(株)	81.1	78.8	87.9	76.7

卸売業

順位	総合	前回 順位	企業名	総合ポイント	分かりやすさ	使いやすさ	情報の多さ
1	23	(2)	(8058)三菱商事(株)	80.2	80.9	82.3	77.5
2	29	(9)	(2767)フィールズ(株)	79.4	80.9	82.3	75.0
3	30	(8)	(8001)伊藤忠商事(株)	79.1	83.1	79.4	75.0
4	42	(6)	(8053)住友商事(株)	77.0	74.5	76.6	80.0
5	49	(7)	(2768)双日(株)	75.6	76.6	70.9	79.2

小売業

順位	総合	前回 順位	企業名	総合ポイント	分かりやすさ	使いやすさ	情報の多さ
1	43	(1)	(9983)(株)ファーストリテイリング	76.9	70.2	73.7	86.8
2	76	(2)	(9861)(株)吉野家ホールディングス	73.0	76.6	76.6	65.7
3	85	(9)	(3353)(株)メディカルー光	72.0	76.6	79.4	59.8
4	116	(4)	(8028)(株)ファミリーマート	69.5	76.6	65.2	66.6
5	126	(8)	(2651)(株)ローソン	69.0	70.2	65.2	71.6

銀行業

順位	総合	前回 順位	企業名	総合ポイント	分かりやすさ	使いやすさ	情報の多さ
1	15	(2)	(8316)(株)三井住友フィナンシャルグループ	81.4	76.6	85.1	82.6
2	27	(1)	(8411)(株)みずほフィナンシャルグループ	79.6	80.9	79.4	78.3
3	35	(3)	(8306)(株)三菱UFJフィナンシャル・グループ	78.7	72.4	79.4	84.2
4	61	(6)	(8303)(株)新生銀行	74.6	61.7	79.4	82.6
5	76	(5)	(8403)住友信託銀行(株)	73.0	68.1	70.9	80.0

証券・商品先物取引業

順位	総合	前回 順位	企業名	総合ポイント	分かりやすさ	使いやすさ	情報の多さ
1	46	(1)	(8604)野村ホールディングス(株)	76.2	78.8	68.0	81.7
2	69	(4)	(8601)(株)大和証券グループ本社	73.8	70.2	73.7	77.5
3	107	(2)	(8698)マネックスグループ(株)	70.4	70.2	65.2	75.8
4	130	(6)	(8606)みずほ証券(株)	68.9	68.1	73.7	64.9
5	143	(3)	(8473)SBIホールディングス(株)	68.2	70.2	59.5	75.0

保険業

順位	総合	前回 順位	企業名	総合ポイント	分かりやすさ	使いやすさ	情報の多さ
1	24	(2)	(8766)東京海上ホールディングス(株)	80.0	76.6	76.6	86.8
2	40	(1)	(8725)MS&ADインシュアランスグループホールディングス(株)	77.6	74.5	76.6	81.7
3	54	(3)	(8795)(株)T&Dホールディングス	75.0	70.2	76.6	78.3
4	57	—	(8630)NKSJホールディングス(株)	74.9	72.4	76.6	75.8
5	134	(5)	(8729)ソニーフィナンシャルホールディングス(株)	68.6	70.2	62.3	73.3

その他金融業

順位	総合	前回 順位	企業名	総合ポイント	分かりやすさ	使いやすさ	情報の多さ
1	33	(1)	(8574)プロミス(株)	78.8	78.8	79.4	78.3
2	82	(2)	(8566)リコーリース(株)	72.4	74.5	73.7	69.1
3	101	(4)	(8591)オリックス(株)	70.9	68.1	68.0	76.7
4	195	(3)	(8793)NECキャピタルソリューション(株)	65.7	66.0	59.5	71.6
5	207	(5)	(8572)アコム(株)	65.4	61.7	68.0	66.6

不動産業

順位	総合	前回 順位	企業名	総合ポイント	分かりやすさ	使いやすさ	情報の多さ
1	18	(1)	(8933)NTT都市開発(株)	81.0	76.6	82.3	84.2
2	32	(3)	(8815)東急不動産(株)	78.9	80.9	76.6	79.2
3	101	(2)	(8897)(株)タカラレーベン	70.9	74.5	70.9	67.4
4	121	(8)	(8923)トーセイ(株)	69.4	72.4	65.2	70.8
5	204	(4)	(3003)昭栄(株)	65.5	68.1	65.2	63.2

サービス業

順位	総合	前回 順位	企業名	総合ポイント	分かりやすさ	使いやすさ	情報の多さ
1	7	(1)	(9783)(株)ベネッセホールディングス	84.0	85.2	85.1	81.7
2	31	(3)	(4661)(株)オリエンタルランド	79.0	80.9	70.9	85.1
3	66	(108)	(2163)(株)アルトナー	74.2	78.8	76.6	67.4
3	66	(2)	(2331)総合警備保障(株)	74.2	74.5	76.6	71.6
5	72	(42)	(2440)(株)ぐるなび	73.4	72.4	73.7	74.1

REIT

順位	総合	前回 順位	企業名	総合ポイント	分かりやすさ	使いやすさ	情報の多さ
1	64	(2)	(8953)日本リートファンド投資法人	74.4	68.1	85.1	69.9
2	89	(1)	(8954)オリックス不動産投資法人	71.8	72.4	76.6	66.6
3	121	(20)	(8968)福岡リート投資法人	69.4	72.4	70.9	64.9
4	242	(26)	(3240)野村不動産レジデンシャル投資法人	64.2	70.2	65.2	57.3
4	242	(35)	(8976)DAオフィス投資法人(現:大和証券オフィス投資法人)	64.2	66.0	65.2	61.5

3. 新興市場ランキング

順位	前回 順位	企業名	市場	総合 ポイント	分かりやすさ	使いやすさ	情報の多さ
1	(7)	(2767)フィールズ(株)	JASDAQ	79.4	80.9	82.3	75.0
2	(3)	(5456)朝日工業(株)	JASDAQ	75.6	68.1	87.9	70.8
3	(1)	(3041)(株)ビューティ花壇	東証マザーズ	74.8	76.6	73.7	74.1
4	(4)	(9438)(株)エムティーアイ	JASDAQ	74.7	72.4	79.4	72.5
5	(292)	(2163)(株)アルトナー	JASDAQ	74.2	78.8	76.6	67.4
6	(2)	(4817)(株)ジュピターテレコム	JASDAQ	72.8	80.9	65.2	72.5
7	(5)	(4751)(株)サイバーエージェント	東証マザーズ	72.3	76.6	73.7	66.6
8	(15)	(3353)(株)メディカルー光	JASDAQ	72.0	76.6	79.4	59.8
9	(9)	(8410)(株)セブン銀行	JASDAQ	71.7	70.2	70.9	74.1
10	(6)	(2128)(株)ノバレーゼ	東証マザーズ	70.2	70.2	73.7	66.6
11	(101)	(7823)(株)アートネイチャー	JASDAQ	68.3	68.1	73.7	63.2
12	(29)	(2178)(株)トリステージ	東証マザーズ	67.1	63.8	70.9	66.6
	(24)	(6424)(株)高見沢サイバネティックス	JASDAQ	67.1	72.4	70.9	58.2
14	(23)	(6663)太洋工業(株)	JASDAQ	66.2	68.1	62.3	68.3
15	—	(4926)(株)シーボン	JASDAQ	65.5	68.1	65.2	63.2

4. 優秀サイト一覧

総合ランキング 最優秀サイト (112社)

企業名	企業名
(1332)日本水産(株)	(7011)三菱重工業(株)
(2128)(株)ノバレーゼ	(7270)富士重工業(株)
(2163)(株)アルトナー	(7731)(株)ニコン
(2322)NECフィールディング(株)	(7732)(株)トプコン
(2331)総合警備保障(株)	(7752)(株)リコー
(2440)(株)ぐるなび	(7832)(株)パンダイナムコホールディングス
(2502)アサヒビール(株)	(7951)ヤマハ(株)
(2503)キリンホールディングス(株)	(7966)リンテック(株)
(2579)コカ・コーラウエスト(株)	(8001)伊藤忠商事(株)
(2767)フィールズ(株)	(8015)豊田通商(株)
(2768)双日(株)	(8035)東京エレクトロン(株)
(2809)キューピー(株)	(8053)住友商事(株)
(2810)ハウス食品(株)	(8056)日本コメシス(株)
(3041)(株)ビューティ花壇	(8058)三菱商事(株)
(3353)(株)メディカルー光	(8131)(株)ミツウロコ
(3401)帝人(株)	(8303)(株)新生銀行
(3402)東レ(株)	(8306)(株)三菱UFJフィナンシャル・グループ
(3407)旭化成(株)	(8308)(株)りそなホールディングス
(3789)ソネットエンタテインメント(株)	(8316)(株)三井住友フィナンシャルグループ
(4205)日本ゼオン(株)	(8403)住友信託銀行(株)
(4503)アステラス製薬(株)	(8410)(株)セブン銀行
(4519)中外製薬(株)	(8411)(株)みずほフィナンシャルグループ
(4568)第一三共(株)	(8566)リコーリース(株)
(4661)(株)オリエントランド	(8574)プロミス(株)
(4739)伊藤忠テクノソリューションズ(株)	(8591)オリックス(株)
(4751)(株)サイバーエージェント	(8601)(株)大和証券グループ本社
(4817)(株)ジュビターテレコム	(8604)野村ホールディングス(株)
(4901)富士フイルムホールディングス(株)	(8630)NKJSホールディングス(株)
(4912)ライオン(株)	(8698)マネックスグループ(株)
(4967)小林製薬(株)	(8725)MS&ADインシュアランスグループホールディングス(株)
(5020)JXホールディングス(株)	(8766)東京海上ホールディングス(株)
(5202)日本板硝子(株)	(8795)(株)T&Dホールディングス
(5456)朝日工業(株)	(8815)東急不動産(株)
(5801)古河電気工業(株)	(8897)(株)タカラレーベン
(5812)日立電線(株)	(8933)NTT都市開発(株)
(6448)ブラザー工業(株)	(8953)日本リテールファンド投資法人
(6460)セガサミーホールディングス(株)	(8954)オリックス不動産投資法人
(6479)ミネベア(株)	(9005)東京急行電鉄(株)
(6501)(株)日立製作所	(9101)日本郵船(株)
(6502)(株)東芝	(9104)(株)商船三井
(6503)三菱電機(株)	(9432)日本電信電話(株)
(6504)富士電機ホールディングス(株)	(9433)KDDI(株)
(6592)マブチモーター(株)	(9437)(株)NTTドコモ
(6645)オムロン(株)	(9438)(株)エムティーアイ
(6665)エルピーダメモリ(株)	(9501)東京電力(株)
(6701)日本電気(株)	(9508)九州電力(株)
(6702)富士通(株)	(9531)東京ガス(株)
(6703)沖電気工業(株)	(9613)(株)NTTデータ
(6723)ルネサスエレクトロニクス(株)	(9697)(株)カブコン
(6752)パナソニック(株)	(9766)コナミ(株)
(6753)シャープ(株)	(9783)(株)ベネッセホールディングス
(6754)アンリツ(株)	(9830)トラスコ中山(株)
(6758)ソニー(株)	(9861)(株)吉野家ホールディングス
(6762)TDK(株)	(9889)JBCCホールディングス(株)
(6809)TOA(株)	(9983)(株)ファーストリテイリング
(6859)エスベック(株)	(9984)ソフトバンク(株)

・銘柄コード順に記載

総合ランキング 優秀サイト (112社)

企業名	企業名
(1801)大成建設(株)	(6146)(株)ディスコ
(1802)(株)大林組	(6268)ナブテスコ(株)
(1803)清水建設(株)	(6301)(株)小松製作所
(1835)東鉄工業(株)	(6367)ダイキン工業(株)
(1860)戸田建設(株)	(6370)栗田工業(株)
(1925)大和ハウス工業(株)	(6376)日機装(株)
(1973)NECネットエスアイ(株)	(6383)(株)ダイフク
(1979)(株)大気社	(6424)(株)高見沢サイバネティックス
(2131)(株)アコーディア・ゴルフ	(6457)グローリー(株)
(2178)(株)トライステージ	(6588)東芝テック(株)
(2267)(株)ヤクルト本社	(6663)大洋工業(株)
(2309)シミック(株)	(6724)セイコーエプソン(株)
(2501)サンボロホールディングス(株)	(6773)パイオニア(株)
(2533)オエノンホールディングス(株)	(6789)ローランド ディー. ジー. (株)
(2572)三国コカ・コーラボトリング(株)	(6841)横河電機(株)
(2590)ダイドードリンコ(株)	(6845)(株)山武
(2602)日清オイリオグループ(株)	(6869)シスメックス(株)
(2651)(株)ローソン	(6875)(株)メガチップス
(2801)キッコーマン(株)	(6924)岩崎電気(株)
(2871)(株)ニチレイ	(6981)(株)村田製作所
(3003)昭栄(株)	(6988)日東電工(株)
(3156)(株)UKCホールディングス	(6997)日本ケミコン(株)
(3237)(株)イントランス	(7003)三井造船(株)
(3265)ビューリック(株)	(7201)日産自動車(株)
(3313)ブックオフコーポレーション(株)	(7259)アイシン精機(株)
(3319)(株)ゴルフダイジェスト・オンライン	(7261)マツダ(株)
(3405)(株)クラレ	(7735)大日本スクリーン製造(株)
(3893)(株)日本製紙グループ本社	(7751)キヤノン(株)
(4062)イビデン(株)	(7823)(株)アートネイチャー
(4183)三井化学(株)	(7893)(株)プロネクス
(4204)積水化学工業(株)	(7915)日本写真印刷(株)
(4350)(株)メディカルシステムネットワーク	(8002)丸紅(株)
(4506)大日本住友製薬(株)	(8028)(株)ファミリーマート
(4523)エーザイ(株)	(8031)三井物産(株)
(4548)生化学工業(株)	(8050)セイコーホールディングス(株)
(4626)太陽インキ製造(株)(現:太陽ホールディングス(株))	(8060)キヤノンマーケティングジャパン(株)
(4666)パーク24(株)	(8153)(株)モスフードサービス
(4674)(株)クレスコ	(8331)(株)千葉銀行
(4689)ヤフー(株)	(8473)SBIホールディングス(株)
(4832)JFEシステムズ(株)	(8572)アコム(株)
(4902)コニカミルタホールディングス(株)	(8606)みずほ証券(株)
(4911)(株)資生堂	(8729)ソニーフィナンシャルホールディングス(株)
(4921)(株)ファンケル	(8793)NECキャピタルソリューション(株)
(4926)(株)シーボン	(8923)トーセイ(株)
(4951)エステー(株)	(8968)福岡リート投資法人
(5002)昭和シェル石油(株)	(9061)富士物流(株)
(5007)コスモ石油(株)	(9064)ヤマトホールディングス(株)
(5101)横浜ゴム(株)	(9375)(株)近鉄エクスプレス
(5108)(株)ブリヂストン	(9507)四国電力(株)
(5201)旭硝子(株)	(9513)電源開発(株)
(5332)TOTO(株)	(9532)大阪ガス(株)
(5405)住友金属工業(株)	(9737)(株)CSKホールディングス(現:(株)CSK)
(5411)ジェイ エフ イー ホールディングス(株)	(9832)(株)オートバックスセブン
(5486)日立金属(株)	(9882)(株)イエローハット
(5715)古河機械金属(株)	(9931)(株)家族亭
(6118)アイダエンジニアリング(株)	(9987)(株)スズケン

・銘柄コード順に記載

総合ランキング 優良サイト (193社)

企業名	企業名
(1334)(株)マルハニチロホールディングス	(4839)(株)WOWOW
(1377)(株)サカタのタネ	(4922)(株)コーセー
(1379)ホクト(株)	(5010)日本精蠟(株)
(1605)国際石油開発帝石(株)	(5017)AOCホールディングス(株)
(1721)コムシスホールディングス(株)	(5019)出光興産(株)
(1834)大和小田急建設(株)	(5110)住友ゴム工業(株)
(1893)五洋建設(株)	(5401)新日本製鐵(株)
(1911)住友林業(株)	(5407)日新製鋼(株)
(1951)(株)協和エクシオ	(5471)大同特殊鋼(株)
(1963)日揮(株)	(5701)日本軽金属(株)
(2120)(株)ネクスト	(5803)(株)フジクラ
(2147)フジスタッフホールディングス(株)	(5938)(株)住生活グループ
(2168)(株)パソナグループ	(5989)(株)エイチワン
(2170)(株)リンクアンドモチベーション	(6222)(株)島精機製作所
(2176)(株)イナリサーチ	(6258)平田機工(株)
(2181)テンブホールディングス(株)	(6267)ゼネラルパッカー(株)
(2186)ソーバル(株)	(6269)三井海洋開発(株)
(2269)明治ホールディングス(株)	(6287)(株)サトー
(2315)(株)SJI	(6326)(株)クボタ
(2317)シスプロカタナ(株)(現:(株)システナ)	(6349)(株)小森コーポレーション
(2375)スリープログループ(株)	(6371)(株)椿本チエイン
(2399)(株)綜合臨床ホールディングス	(6381)アネスト岩田(株)
(2471)(株)エスプール	(6444)サンデン(株)
(2531)室ホールディングス(株)	(6471)日本精工(株)
(2593)(株)伊藤園	(6481)THK(株)
(2594)キーコーヒー(株)	(6586)(株)マキタ
(2656)(株)ベクター	(6594)日本電産(株)
(2665)三井情報(株)	(6632)JVC・ケンウッド・ホールディングス(株)
(2678)アスクル(株)	(6638)(株)ミマキエンジニアリング
(2685)(株)ポイント	(6664)(株)オプトエレクトロニクス
(2702)日本マクドナルドホールディングス(株)	(6706)電気興業(株)
(2719)(株)キタムラ	(6728)(株)アルバック
(2729)(株)JALUX	(6764)三洋電機(株)
(2733)(株)あらた	(6800)(株)ヨコオ
(2760)東京エレクトロン デバイス(株)	(6814)古野電気(株)
(2802)味の素(株)	(6817)スマグコーポレーション(株)
(2811)カゴメ(株)	(6849)日本光電工業(株)
(2819)エバラ食品工業(株)	(6902)(株)デンソー
(2897)日清食品ホールディングス(株)	(6925)ウシオ電機(株)
(2914)日本たばこ産業(株)	(6952)カシオ計算機(株)
(2925)(株)ビックルスコーポレーション	(6963)ローム(株)
(3034)クオール(株)	(6971)京セラ(株)
(3037)スタイライフ(株)	(6991)パナソニック電工(株)
(3077)ホリイフードサービス(株)	(7202)いすゞ自動車(株)
(3093)(株)トレジャー・ファクトリー	(7203)トヨタ自動車(株)
(3105)日清紡ホールディングス(株)	(7211)三菱自動車(株)
(3153)八洲電機(株)	(7224)新明和工業(株)
(3231)野村不動産ホールディングス(株)	(7267)本田技研工業(株)
(3240)野村不動産レジデンシャル投資法人	(7272)ヤマハ発動機(株)
(3337)(株)サークルKサンクス	(7455)(株)三城ホールディングス
(3360)シッパヘルスケアホールディングス(株)	(7472)(株)鳥羽洋行
(3371)(株)ソフトクリエイイ	(7537)丸文(株)
(3377)(株)アイケイコーポレーション	(7618)(株)ビーシーデポコーポレーション
(3436)(株)SUMCO	(7741)HOYA(株)
(3715)(株)ドワンゴ	(7762)シチズンホールディングス(株)
(3770)(株)ザンパラス	(7825)SRIスポーツ(株)
(3774)(株)インターネットイニシアティブ	(7860)エイバックス・グループ・ホールディングス(株)
(4151)協和発酵キリン(株)	(7862)トッパン・フォームズ(株)
(4186)東京応化工業(株)	(7912)大日本印刷(株)
(4188)(株)三菱ケミカルホールディングス	(7921)宝印刷(株)
(4282)イーピーエス(株)	(7942)(株)ISP
(4312)サイバネットシステム(株)	(7944)ローランド(株)
(4324)(株)電通	(7956)ビジョン(株)
(4340)(株)シンプレクス・テクノロジー(現:(株)シンプレクス・ホールディングス)	(8005)(株)スクロール
(4348)インフォコム(株)	(8012)長瀬産業(株)
(4502)武田薬品工業(株)	(8036)(株)日立ハイテクノロジーズ
(4508)田辺三菱製薬(株)	(8113)ユニ・チャーム(株)
(4536)参天製薬(株)	(8133)伊藤忠エネクス(株)
(4665)(株)ダスキン	(8134)(株)TOKAI
(4743)(株)アイティフォー	(8159)(株)立花エレテック
(4768)(株)大塚商会	(8165)(株)千趣会
(4799)(株)アグレックス	(8179)ロイヤルホールディングス(株)

・銘柄コード順に記載

総合ランキング 優良サイト (193社)

企業名	企業名
(8219)青山商事(株)	(8987)ジャパンエクセレント投資法人
(8304)(株)あおぞら銀行	(9008)京王電鉄(株)
(8363)(株)北國銀行	(9055)(株)アルプス物流
(8377)(株)ほくほくフィナンシャルグループ	(9086)(株)日立物流
(8609)(株)岡三証券グループ	(9234)国際航業ホールディングス(株)
(8614)東洋証券(株)	(9301)三菱倉庫(株)
(8628)松井証券(株)	(9370)郵船航空サービス(株)(現:郵船ロジスティクス(株))
(8703)カブドットコム証券(株)	(9412)(株)スカパーJSATホールディングス
(8711)FXプライム(株)	(9435)(株)光通信
(8734)アストマックス(株)	(9449)GMOインターネット(株)
(8738)ひまわりホールディングス(株)	(9474)(株)ゼンリン
(8750)第一生命保険(株)	(9502)中部電力(株)
(8801)三井不動産(株)	(9503)関西電力(株)
(8802)三菱地所(株)	(9504)中国電力(株)
(8844)(株)コスモスイニシア	(9506)東北電力(株)
(8848)(株)レオパレス21	(9509)北海道電力(株)
(8860)フジ住宅(株)	(9543)静岡ガス(株)
(8875)(株)東栄住宅	(9627)(株)アインファーマシーズ
(8892)(株)日本エスコ	(9681)(株)東京ドーム
(8905)イオンモール(株)	(9739)日本システムウェア(株)
(8940)(株)インテリックス	(9742)(株)アイネス
(8946)(株)陽光都市開発	(9749)富士ソフト(株)
(8957)東急リアル・エステート投資法人	(9922)日立機材(株)
(8972)ケネディクス不動産投資法人	(9972)アルテック(株)
(8976)DAオフィス投資法人(現:大和証券オフィス投資法人)	

・銘柄コード順に記載

業種別ランキング 最優秀サイト (34社)

企業名	企業名
(1332)日本水産(株)	(7732)(株)トブコン
(1605)国際石油開発帝石(株)	(7966)リンテック(株)
(1801)大成建設(株)	(8058)三菱商事(株)
(2579)コカ・コーラウエスト(株)	(8316)(株)三井住友フィナンシャルグループ
(3401)帝人(株)	(8574)プロミス(株)
(3436)(株)SUMCO	(8604)野村ホールディングス(株)
(3893)(株)日本製紙グループ本社	(8766)東京海上ホールディングス(株)
(4519)中外製薬(株)	(8933)NTT都市開発(株)
(4901)富士フイルムホールディングス(株)	(8953)日本リテールファンド投資法人
(5020)JXホールディングス(株)	(9005)東京急行電鉄(株)
(5108)(株)ブリヂストン	(9101)日本郵船(株)
(5202)日本板硝子(株)	(9234)国際航業ホールディングス(株)
(5456)朝日工業(株)	(9375)(株)近鉄エクスプレス
(5812)日立電線(株)	(9437)(株)NTTドコモ
(6460)セガサミーホールディングス(株)	(9531)東京ガス(株)
(6502)(株)東芝	(9783)(株)ベネッセホールディングス
(7270)富士重工業(株)	(9983)(株)ファーストリテイリング

・銘柄コード順に記載

業種別ランキング 優秀サイト (136社)

企業名	企業名
(1301)(株)極洋	(6376)日機装(株)
(1334)(株)マルハニチロホールディングス	(6479)ミネベア(株)
(1377)(株)サカタのタネ	(6701)日本電気(株)
(1379)ホクト(株)	(6723)ルネサスエレクトロニクス(株)
(1515)日鉄鉱業(株)	(6762)TDK(株)
(1606)日本海洋掘削(株)	(7003)三井造船(株)
(1661)関東天然瓦斯開発(株)	(7011)三菱重工業(株)
(1662)石油資源開発(株)	(7201)日産自動車(株)
(1803)清水建設(株)	(7259)アイシン精機(株)
(1835)東鉄工業(株)	(7261)マツダ(株)
(1925)大和ハウス工業(株)	(7731)(株)ニコン
(1979)(株)大気社	(7741)HOYA(株)
(2163)(株)アルトナー	(7823)(株)アートネイチャー
(2331)総合警備保障(株)	(7832)(株)バンダイナムコホールディングス
(2440)(株)ぐるなび	(7915)日本写真印刷(株)
(2502)アサヒビール(株)	(7951)ヤマハ(株)
(2503)麒麟ホールディングス(株)	(8001)伊藤忠商事(株)
(2651)(株)ローソン	(8028)(株)ファミリーマート
(2767)フィールズ(株)	(8050)セイコーホールディングス(株)
(2768)双日(株)	(8053)住友商事(株)
(2809)キュービー(株)	(8056)日本ユニシス(株)
(2810)ハウス食品(株)	(8303)(株)新生銀行
(3003)昭栄(株)	(8306)(株)三菱UFJフィナンシャル・グループ
(3105)日清紡ホールディングス(株)	(8403)住友信託銀行(株)
(3109)シキボウ(株)	(8411)(株)みずほフィナンシャルグループ
(3205)(株)ダイドーリミテッド	(8473)SBIホールディングス(株)
(3240)野村不動産レジデンシャル投資法人	(8566)リコーリース(株)
(3353)(株)メディカルー光	(8572)アコム(株)
(3402)東レ(株)	(8591)オリックス(株)
(3407)旭化成(株)	(8601)(株)大和証券グループ本社
(3426)アトムリビントック(株)	(8606)みずほ証券(株)
(3861)王子製紙(株)	(8630)NKJSホールディングス(株)
(3864)三菱製紙(株)	(8698)マネックスグループ(株)
(3878)(株)巴川製紙所	(8725)MS&ADインシュアランスグループホールディングス(株)
(3956)国際チャート(株)	(8729)ソニーフィナンシャルホールディングス(株)
(4205)日本ゼオン(株)	(8793)NECキャピタルソリューション(株)
(4503)アステラス製薬(株)	(8795)(株)T&Dホールディングス
(4523)エーザイ(株)	(8815)東急不動産(株)
(4548)生化学工業(株)	(8897)(株)タカラレーベン
(4568)第一三共(株)	(8923)トーセイ(株)
(4661)(株)オリエンタルランド	(8954)オリックス不動産投資法人
(4912)ライオン(株)	(8968)福岡リート投資法人
(4967)小林製薬(株)	(8976)DAオフィス投資法人(現:大和証券オフィス投資法人)
(5002)昭和シェル石油(株)	(9008)京王電鉄(株)
(5007)コスモ石油(株)	(9055)(株)アルプス物流
(5010)日本精蠟(株)	(9061)富士物流(株)
(5019)出光興産(株)	(9064)ヤマトホールディングス(株)
(5101)横浜ゴム(株)	(9104)(株)商船三井
(5105)東洋ゴム工業(株)	(9107)川崎汽船(株)
(5110)住友ゴム工業(株)	(9113)乾汽船(株)
(5162)(株)朝日ラバー	(9119)飯野海運(株)
(5201)旭硝子(株)	(9202)全日本空輸(株)
(5214)日本電気硝子(株)	(9204)スカイマーク(株)
(5332)TOTO(株)	(9232)(株)パスコ
(5333)日本ガイシ(株)	(9233)アジア航測(株)
(5401)新日本製鐵(株)	(9301)三菱倉庫(株)
(5405)住友金属工業(株)	(9302)三井倉庫(株)
(5411)ジェイ エフ イー ホールディングス(株)	(9370)郵船航空サービス(株)(現:郵船ロジスティクス(株))
(5486)日立金属(株)	(9382)(株)バンテック
(5701)日本軽金属(株)	(9433)KDDI(株)
(5715)古河機械金属(株)	(9501)東京電力(株)
(5801)古河電気工業(株)	(9508)九州電力(株)
(5803)(株)フジクラ	(9513)電源開発(株)
(5938)(株)住生活グループ	(9532)大阪ガス(株)
(5989)(株)エイチワン	(9697)(株)カブコン
(6118)アイダエンジニアリング(株)	(9861)(株)吉野家ホールディングス
(6268)ナブテスコ(株)	(9922)日立機材(株)
(6370)栗田工業(株)	(9984)ソフトバンク(株)

・銘柄コード順に記載

新興市場ランキング 最優秀サイト (21社)

企業名	企業名
(2128)(株)ノバレーゼ	(4751)(株)サイバーエージェント
(2147)フジスタッフホールディングス(株)	(4817)(株)ジュビターテレコム
(2163)(株)アルトナー	(4926)(株)シーボン
(2178)(株)トライステージ	(5456)朝日工業(株)
(2399)(株)総合臨床ホールディングス	(6424)(株)高見沢サイバネティクス
(2702)日本マクドナルドホールディングス(株)	(6663)大洋工業(株)
(2767)フィールズ(株)	(7823)(株)アートネイチャー
(3041)(株)ビューティ花壇	(8410)(株)セブン銀行
(3237)(株)イントランス	(9438)(株)エムティーアイ
(3319)(株)ゴルフダイジェスト・オンライン	(9931)(株)家族亭
(3353)(株)メディカルー光	

新興市場ランキング 優秀サイト (30社)

企業名	企業名
(2176)(株)イナリサーチ	(4348)インフォコム(株)
(2186)ソーバル(株)	(4839)(株)WOWOW
(2315)(株)SJI	(5989)(株)エイチワン
(2375)スリープログループ(株)	(6258)平田機工(株)
(2411)ゲンダイエージェンシー(株)	(6267)ゼネラルバッカー(株)
(2471)(株)エスプール	(6638)(株)ミマキエンジニアリング
(2656)(株)ベクター	(6664)(株)オプトエレクトロニクス
(2733)(株)あらた	(7472)(株)鳥羽洋行
(2819)エバラ食品工業(株)	(7618)(株)ピーシーデポコーポレーション
(2925)(株)ビッグルスコーポレーション	(8711)FXプライム(株)
(3034)クオール(株)	(8734)アストマックス(株)
(3037)スタイライフ(株)	(8738)ひまわりホールディングス(株)
(3077)ホリイフードサービス(株)	(8844)(株)コスモスイニシア
(3093)(株)トレジャー・ファクトリー	(8892)(株)日本エスコ
(3426)アトムビビテック(株)	(8946)(株)陽光都市開発

新興市場ランキング 優良サイト (49社)

企業名	企業名
(2124)(株)ジェイエイシーリクルートメント	(4709)(株)インフォメーション・ディベロップメント
(2135)(株)VSN	(4784)GMOアドパートナーズ(株)
(2150)(株)ケアネット	(4849)エン・ジャパン(株)
(2158)(株)UBIC	(4970)東洋合成工業(株)
(2159)(株)フルスピード	(4976)東洋ドライループ(株)
(2162)日本マニュファクチャリングサービス(株)	(5162)(株)朝日ラバー
(2419)日本ERI(株)	(6630)ヤーマン(株)
(2459)アウンコンサルティング(株)	(6634)(株)ネットインデックス
(2464)(株)ビジネス・ブレイクスルー	(6666)リバーエレテック(株)
(2666)(株)オートウェーブ	(6669)シーシーエス(株)
(2759)(株)SBR	(6677)(株)エスケーエレクトロニクス
(2796)ファーマライズホールディングス(株)	(6679)サイレックス・テクノロジー(株)
(3058)(株)三洋堂書店	(6871)(株)日本マイクロニクス
(3068)(株)WDI	(6907)ジオマテック(株)
(3094)(株)スーパーバリュー	(6908)イリソ電子工業(株)
(3097)(株)物語コーポレーション	(7575)日本ライフライン(株)
(3386)コスモ・バイオ(株)	(7707)プレジジョン・システム・サイエンス(株)
(3441)(株)山王	(7760)IMV(株)
(3788)GMOホスティング&セキュリティ(株)	(7774)(株)ジャパン・ティッシュ・エンジニアリング
(3800)(株)ビーエスピー	(8275)(株)フォーバル
(3831)(株)パイブドビッツ	(8715)アニコム ホールディングス(株)
(3839)(株)ODKソリューションズ	(8889)(株)アバマンショップホールディングス
(3843)フリービット(株)	(9638)情報技術開発(株)
(3844)コムチュア(株)	(9753)アイエックス・ナレッジ(株)
(4572)カルナバイオサイエンス(株)	

・銘柄コード順に記載

==== 日興アイ・アール 『ホームページ関連サービス』のご案内 =====

1. 『ホームページ比較診断レポート』の提供について

今回の調査結果を踏まえた『ホームページ比較診断レポート』を、上場企業向けに有償にて提供いたします。このレポートを購入いただくと、全上場企業における貴社ホームページの客観的な順位が把握できるとともに、今後のホームページリニューアルのための改善点を効率よく把握することができます。









詳細および申し込みは、日興アイ・アールホームページ <http://www.nikkoir.co.jp/> でご覧下さい。

レポートの構成は以下の内容です。(A4 約 50 枚)

- ・貴社ホームページの評価結果
(全上場企業における貴社の総合・業種別ランキング結果および各視点別得点など)
- ・約 90 のホームページ評価項目における他社との比較診断
(ご希望の上場会社 5 社を選択いただけます)
- ・上記のホームページ評価調査における評価項目実施状況
(時価総額別、業種別、市場別の評価項目実施率など)
- ・上場企業全体におけるホームページの動向
(情報の掲載状況分析、市場別傾向分析、業種別傾向分析など)

2. 『表彰ロゴ』の提供について

今回の調査結果における、ランキング上位企業に、企業ホームページ等に掲載可能な「表彰ロゴ」(英語版も可能)を有償にて提供します。詳細および申し込み先は、日興アイ・アールホームページ <http://www.nikkoir.co.jp/> をご覧下さい。

表彰項目	偏差値または順位	表彰ロゴ	
総合ランキング	総合点偏差値 70 以上	最優秀サイト(総合ランキング)	
	総合点偏差値 65 以上 70 未満	優秀サイト(総合ランキング)	
	総合点偏差値 60 以上 65 未満	優良サイト(総合ランキング)	
業種別ランキング	1 位	最優秀サイト(業種別ランキング)	
	2~5 位	優秀サイト(業種別ランキング)	
新興市場ランキング	1~20 位	最優秀サイト(新興市場ランキング)	
	21 位~50 位	優秀サイト(新興市場ランキング)	
	51 位~100 位	優良サイト(新興市場ランキング)	

3. 『ホームページ改善サービス』—コーポレートサイト・IR サイト制作を提供

今回の調査結果を踏まえて、上場企業向けにコンサルティングからサイト制作までをご提供する「ホームページ改善サービス」を実施しています。詳細は下記担当者までご連絡下さい。

お問合せ先：日興アイ・アール株式会社
門池(かどいけ) 03-3660-1093 kadoike@nikkoir.co.jp